


# TERRA 3 LED P 595X595MM X2 2550 LM 830 CZARNY MAT STRUKTURA (21W)

SZCZEGÓŁOWA KARTA PRODUKTU



## PARAMETRY TECHNICZNE

<b>Indeks:</b>	418884
<b>Moc znamionowa oprawy [W]*:</b>	21
<b>Strumień świetlny oprawy [lm]*:</b>	2550
<b>Temperatura barwowa [K]:</b>	3000
<b>Wskaźnik oddawania barw (Ra):</b>	>80
<b>Materiał korpusu:</b>	blacha stalowa malowana proszkowo
<b>Kolor korpusu:</b>	czarny mat
<b>Wymiary (W/S/G/Z) [mm]:</b>	595/595/32
<b>Sposób montażu:</b>	podtynkowy
<b>Klasa energetyczna:</b>	D

## CHARAKTERYSTYKA

Oprawa wyposażona w energooszczędne moduły LED charakteryzująca się wysokim strumieniem świetlnym. Niski profil boczny zapewnia estetyczny, ponadczasowy wygląd. Solidna, zwarta konstrukcja. Wykonana z blachy stalowej malowanej proszkowo. Opatentowany wysokosprawny odbłyśnik HE gwarantuje wysoką sprawność, jednocześnie skutecznie niwelując efekt olśnienia.

Dostępne wersje montażu: natynkowy, podtynkowy w sufitach modułowych lub zwieszany. W wersji natynkowej zastosowano rozwiązania wpływające na szybkość i bezpieczeństwo montażu.

### UGR < 19

Unified Glare Rating jest wskaźnikiem charakteryzującym olśnienie. Im niższy wskaźnik ujednocionej oceny oświetlenia (UGR) tym mniejsze olśnienie. W przypadku lamp przeznaczonych do pomieszczeń biurowych wartości UGR<19 przekładają się m.in. na większy komfort pracy, redukcję błędów i zmęczenia. Wartość UGR zależy również od wielu czynników charakteryzujących pomieszczenie oraz od lokalizacji obserwatora. Do precyzyjnego określenia stopnia olśnienia dla konkretnych warunków służą m.in. dedykowane programy komputerowe.

## ZASTOSOWANIE

Wszechstronna oprawa przeznaczona jest do użytku wewnętrznego w pomieszczeniach biurowych lub użytkowych o charakterze ogólnym. Wysokie parametry świetlne sprawiają, iż jest odpowiednia jako główne źródło światła i sprzyja pracy wymagającej skupienia wzroku. Lampa znajduje zastosowanie zarówno przy nowych aplikacjach jak i przy zamianach tradycyjnych lamp świetłówkowych na energooszczędne rozwiązania LED.

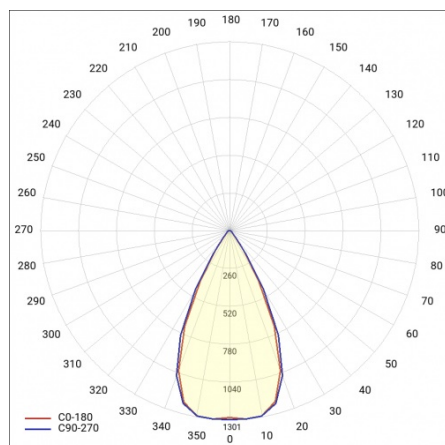
# TERRA 3 LED P 595X595MM X2 2550 LM 830 CZARNY MAT STRUKTURA (21W)

SZCZEGÓŁOWA KARTA PRODUKTU

## TABELA PARAMETRÓW TECHNICZNYCH

Moc znamionowa oprawy [W]:	21	Materiał klosza:	PC
Indeks:	418884	Rodzaj klosza:	matryca soczewkowa
Temperatura barwowa [K]:	3000	Kolor klosza:	transparentny
EAN:	5905963418884	Materiał optyki:	PC
Strumień świetlny oprawy [lm]:	2550	Optyka:	soczewka
Źródło światła:	LED	Materiał korpusu:	blacha stalowa malowana proszkowo
Kąt świecenia [°]:	60	Liczba sztuk na palecie [szt]:	40
Skuteczność świetlna oprawy [lm/W]:	122	Waga netto [kg]:	1.800
Kolor korpusu:	czarny mat	Kategoria typ:	rastry
Stopień szczelności:	IP20	Typ rozsyłu:	symetryczny
Wersja:	2x1	Żywotność LED L70B50 [h]:	156000
Klasa energetyczna:	D	Żywotność LED L80B20 [h]:	98000
Sposób montażu:	podtynkowy	Żywotność LED L90B10 [h]:	47000
Klasa ochrony:	II	Gwarancja [lata]:	5
Wymiary (W/S/G/Z) [mm]:	595/595/32	Certyfikat CE:	<a href="#">462/2023</a>
Wskaźnik oddawania barw (Ra):	>80	Instrukcja:	<a href="#">Pobierz PDF</a>
		Plik LDT:	<a href="#">Pobierz</a>

## KRZYWA ŚWIATŁOŚCI

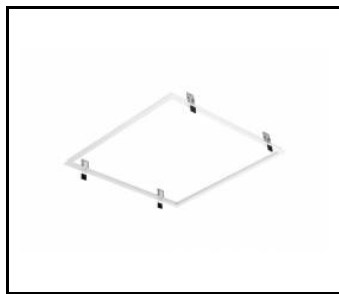


# TERRA 3 LED P 595X595MM X2 2550 LM 830 CZARNY MAT STRUKTURA (21W)


SZCZEGÓŁOWA KARTA PRODUKTU

## DOSTĘPNE AKCESORIA

indeks	Nazwa
999543	ramka adapter KG 630x630 biała
374845	RAMKA adapter KG 635x635 BIAŁA
998966	Ramka stal białą struktura RAL9016 600x600 SM "efekt studni"



ramka adapter KG 630x630  
biała (999543)



Ramka stal białą struktura RAL9016  
600x600 SM "efekt studni" (998966)

Data utworzenia karty: 01 sierpień 2024

Producent zastrzega sobie prawo do zmian w toku udoskonalenia produktów oraz do zmian konstrukcyjnych lub modernizacji w prezentowanym produkcie. Oprawa spełnia warunki dyrektywy unijnej ROHS 2001/65/UE. Karta techniczna produktu nie jest ofertą handlową. \*Tolerancja parametru wynosi +/- 10%.



Ten produkt podlega zasadom recyklingu sprzętu elektrycznego i elektronicznego



Certyfikat CE - Nr: 462/2023