


TERRA 3 LED P 595X595MM X4 7000LM 840 BIAŁY POŁYSK (45W)

SZCZEGÓŁOWA KARTA PRODUKTU



PARAMETRY TECHNICZNE

Indeks:	418587
Moc znamionowa oprawy [W]*:	49
Strumień świetlny oprawy [lm]*:	7000
Temperatura barwowa [K]:	4000
Wskaźnik oddawania barw (Ra) >:	80
Materiał korpusu:	blacha stalowa malowana proszkowo
Kolor korpusu:	biały połysk
Wymiary (W/S/G/Z) [mm]:	595/595/32
Sposób montażu:	podtynkowy
Klasa energetyczna:	D

CHARAKTERYSTYKA

Oprawa wyposażona w energooszczędne moduły LED charakteryzująca się wysokim strumieniem świetlnym. Niski profil boczny zapewnia estetyczny, ponadczasowy wygląd. Solidna, zwarta konstrukcja. Wykonana z blachy stalowej malowanej proszkowo. Opatentowany wysokosprawny odbłyśnik HE gwarantuje wysoką sprawność, jednocześnie skutecznie niwelując efekt olśnienia.

ZASTOSOWANIE

Wszelkstronna oprawa przeznaczona jest do użytku wewnętrznego w pomieszczeniach biurowych lub użytkowych o charakterze ogólnym. Wysokie parametry świetlne sprawiają, iż jest odpowiednia jako główne źródło światła i sprzyja pracy wymagającej skupienia wzroku. Lampa znajduje zastosowanie zarówno przy nowych aplikacjach jak i przy zamianach tradycyjnych lamp świetłówkowych na energooszczędne rozwiązania LED.

TERRA 3 LED P 595X595MM X4 7000LM 840 BIAŁY POŁYSK (45W)

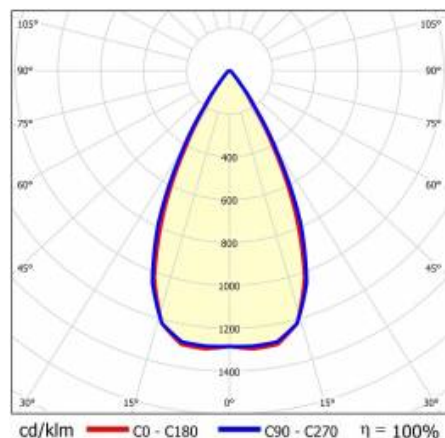
SZCZEGÓŁOWA KARTA PRODUKTU

TABELA PARAMETRÓW TECHNICZNYCH

Indeks:	418587
EAN:	5905963418587
Źródło światła:	LED
Moc znamionowa oprawy [W]:	49
Strumień świetlny oprawy [lm]:	7000
Skuteczność świetlna oprawy [lm/W]:	143
Stopień szczelności:	IP20
Klasa energetyczna:	D
Klasa ochrony:	II
Temperatura barwowa [K]:	4000
Wskaźnik oddawania barw (Ra) >:	80
Kąt świecenia [°]:	60
Materiał klosza:	PC
Rodzaj klosza:	matryca soczewkowa
Kolor klosza:	transparentny
Materiał optyki:	PC
Optyka:	soczewka

Materiał korpusu:	blacha stalowa malowana proszkowo
Kolor korpusu:	biały połysk
Wymiary (W/S/G/Z) [mm]:	595/595/32
Sposób montażu:	podtynkowy
Liczba sztuk na palecie [szt]:	40
Waga netto [kg]:	2
Kategoria typ:	Kasetony
Wersja:	4x1
Typ rozsyłu:	symetryczny
Żywotność LED L70B50 [h]:	150000
Żywotność LED L80B10 [h]:	100000
Żywotność LED L90B10 [h]:	50000
Gwarancja [lata]:	5
Certyfikat CE:	60/2025
Instrukcja:	Pobierz PDF
Certyfikaty ISO:	9001:2015, 14001:2015, 45001:2018, 50001:2018
Plik LDT:	Pobierz

KRZYWA ŚWIATŁOŚCI



TERRA 3 LED P 595X595MM X4 7000LM 840 BIAŁY POŁYSK (45W)

SZCZEGÓŁOWA KARTA PRODUKTU

DOSTĘPNE AKCESORIA


indeks	Nazwa
374845	RAMKA adapter KG 635x635 BIAŁA
998966	Ramka stal biały struktura RAL9016 600x600 SM "efekt studni"
998973	Ramka stal biały połysk RAL9003 600x600 SM "efekt studni"



RAMKA adapter KG 635x635
BIAŁA (374845)



Ramka stal biały struktura RAL9016
600x600 SM "efekt studni" (998966)



Ramka stal biały połysk RAL9003
600x600 SM "efekt studni" (998973)

Data utworzenia karty: 27 październik 2025

Producent zastrzega sobie prawo do zmian w toku udoskonalenia produktów oraz do zmian konstrukcyjnych lub modernizacji w prezentowanym produkcie. Oprawa spełnia warunki dyrektywy unijnej ROHS 2001/65/UE. Karta techniczna produktu nie jest ofertą handlową. *Tolerancja parametru wynosi +/- 10%.



Ten produkt podlega zasadom recyklingu sprzętu elektrycznego i elektronicznego



Certyfikat CE - Nr:60/2025