


SQ 600 LED IOT BT HYT DALI 2800LM PRM I

SCHUTZKLASSE 592X592MM 840 (18W)

DETAILLIERTE PRODUKTKARTE



TECHNISCHE PARAMETER

Lichtquelle:	LED modul
Leistung [W]:	18
Lichtstrom [lm]*:	2800
Versorgungsspannung [V]:	220-240
Frequenz:	50-60
Lichtausbeute [lm/W]:	151
Energieeffizienzklasse:	C
Schutzklasse:	I
Farbtemperatur [K]:	4000
Farbe Diffusor:	transparent

CHARAKTERISTIK

Die SQ 600 LED IoT ist eine neue Serie von quadratischen Rasterleuchten. Das Design wurde von Grund auf neu entwickelt und bietet neue Lösungen, um eine hervorragende Lichtleistung zu gewährleisten. Das Gehäuse ist aus Kunststoff gefertigt, um das Gewicht zu reduzieren. Der Diffusor verleiht der Leuchte hervorragende Lichteigenschaften. Das integrierte LED-Modul sorgt für einen geringen Stromverbrauch und alle Vorteile moderner LED-Lampen. Schutzart - abhängig von der Montageart: - Anbau - IP20, - Einbau - IP44/20.**IoT-Charakteristik**Die Version**IoT BT HYT DALI** verfügt über: ein eingebautes**BT HYT**-Modul, mit dem Sie Funktionen in der Lena Lighting Clue App programmieren und in Echtzeit steuern können, und einen **DALI**-Treiber, mit dem Sie die Lichtquelle dimmen können.

ANWENDUNGSBEREICHE

Die Aufputzleuchte mit der Möglichkeit der Unterputzmontage in modularen Decken und in Gipskartondecken (mit einem KG-Rahmen / Adapter) wird besonders für Büroräume, geräumige Korridore und öffentliche Räume empfohlen.

SQ 600 LED IOT BT HYT DALI 2800LM PRM I

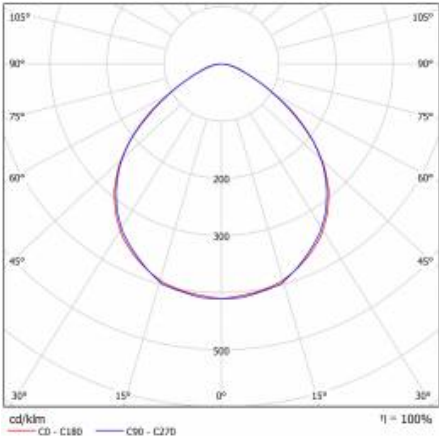
SCHUTZKLASSE 592X592MM 840 (18W)

DETAILLIERTE PRODUKTKARTE

TABLE TECHNISCHE PARAMETER

Index:	670633	Material Diffusor:	PS
Lichtquelle:	LED modul	Typ Diffusor:	PRM
Leistung [W]:	18	Farbe Diffusor:	transparent
Lichtstrom [lm]:	2800	Material Gehäuse:	ABS
Versorgungsspannung [V]:	220-240	Farbe Gehäuse:	weiss
Frequenz:	50-60	Abmessungen (H/B/T/H) [mm]:	592/592/44
Lichtausbeute [lm/W]:	151	IP-Schutzart:	IP44/IP20
Energieeffizienzklasse:	C	Montage:	Anbau-; Einbau- in einer Moduldecke möglich
Schutzklasse:	I	DIMM DALI:	ja
Farbtemperatur [K]:	4000	Garantie [Jahre]:	5
Farb- wiedergabe- index (Ra) >:	80	Kategorietyp:	Einlegeleuchten
Lebensdauer LED L70B50 [h]:	132000	CE-Zertifikat:	442/2023
Abstrahl- winkel [°]:	120	PZH-Zertifikat:	
Verteilungstyp:	open space	Photobiologische Sicherheit:	RG0 - risikofreie Gruppe

LIGHT CURVES



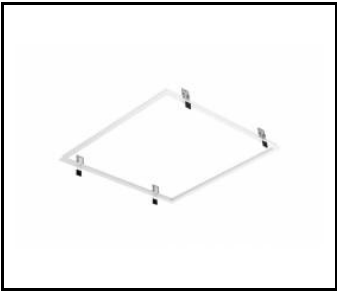
SQ 600 LED IOT BT HYT DALI 2800LM PRM I

SCHUTZKLASSE 592X592MM 840 (18W)

DETAILLIERTE PRODUKTKARTE


ZUBEHÖR ERHÄLTlich

index	Name
999543	Rahmenadapter Gipskartondecke 630x630 weiß (Stahlversion)
978395	Einbausatz SQ 600 Deckensystem H40 100x100



Rahmenadapter Gipskartondecke
630x630 weiß (Stahlversion) (999543)

Erstellungsdatum der Karte: 18 Juli 2025
Der Hersteller behält sich das Recht vor, Produktverbesserungen und Designänderungen oder Modernisierung in den Produkten vorzunehmen. * Parametertoleranz beträgt +/- 10 %Das Produktdatenblatt ist kein kommerzielles Angebot.

 Dieses Produkt unterliegt dem Recycling von elektrischen und elektronischen Geräten(WEEE)

 Zertifikat CE - Nr: 442/2023