

PLANO LED EVO 595MM 4000LM 840 IP40/20 II CL. PMMA (36W)

PODROBNÁ PRODUKTOVÁ KARTA



TECHNICKÉ PARAMETRY

Index:	314926
Stupeň těsnosti:	IP40/IP20
Odolnost proti nárazu:	IK07
Nominální výkon [W]:	36
Světelný tok svítidla [lm]*:	4000
Index podání barev (Ra):	>80
SDCM:	≤ 3
Energetická třída:	E
Materiál karoserie:	hliník
Materiál difuzoru:	PMMA

VLASTNOSTI PRODUKTU

Všestranné LED svítidlo s nízkým profilem a hladkým a elegantním designem pro vestavné modulární stropní systémy. Svítidlo s vestavěným úsporným LED světelným zdrojem, vyrobené z hliníku (bílá barva), vybavené vícevrstevným difuzorem OPAL nebo PRM, který zajišťuje dokonalý rozptyl světla a nízké oslnění (UGR<19 pro PRM). Způsob montáže: zapuštěná a povrchová montáž - pomocí rámečku (k dispozici jako příslušenství).

APLIKACE

Svítidlo pro vnitřní použití v kancelářích (pracovny, konferenční místnosti) nebo pro všeobecné použití v reprezentativních prostorách. Jedinečný design a dokonalé parametry osvětlení umožňují použít svítidlo Plano LED Evo jako hlavní zdroj světla i v případech, kdy práce vyžaduje soustředění zraku. Je vhodný pro nové aplikace i pro výměnu běžných svítidel T8 & T5 za energeticky úsporná LED řešení. Určeno k montáži do modulárního stropu 600x600. UGR < 19 (Unified Glare Rating) je ukazatel charakterizující oslnění. Čím nižší je jednotný index osvětlení (UGR), tím nižší je oslnění. V případě svítidel určených pro kancelářské prostory se hodnoty UGR <19 promítají do většího komfortu práce, snížení chyb a únavy.

PLANO LED EVO 595MM 4000LM 840 IP40/20 II CL. PMMA (36W)

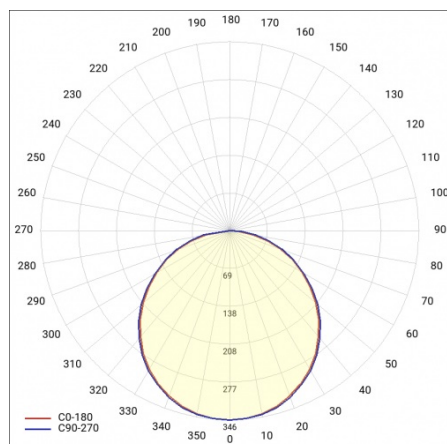
PODROBNÁ PRODUKTOVÁ KARTA

TABULKA TECHNICKÝCH PARAMETRŮ

Nominální výkon [W]:	36
Index:	314926
Teplota barvy [K]:	4000
EAN:	5905963314926
Světelný tok svítidla [lm]:	4000
Zdroj světla:	LED modul
Typ difuzoru:	PLX
Jmenovitý výkon svítidla [W]:	36
Jmenovité napájecí napětí [V]:	220-240
Frekvence [Hz]:	50-60
Rozměry (V/Š/H/V) [mm]:	595/595/9
Světelná účinnost svítidla [lm/W]:	111
Energetická třída:	E
Třída ochrany:	II
Index podání barev (Ra):	>80
SDCM:	≤ 3
Účinnost:	0.90

Materiál difuzoru:	PMMA
Barva difuzoru:	bílý
Materiál karoserie:	hliník
Barva těla:	bílý
Odolnost proti nárazu:	IK07
Stupeň těsnosti:	IP40/IP20
Montážní verze:	zapuštěné, přísazené
Provozní teplota [°C]:	od -20 do +35
Čistá hmotnost [kg]:	1.650
Typ kategorie:	rastry
Životnost LED L70B50 [h]:	54000
Životnost LED L80B20 [h]:	45000
Životnost LED L90B10 [h] [h]:	22000
Fotobiologická bezpečnost:	RG0 - skupina bez rizika
Záruka [roky]:	5
Certifikát CE:	365
Atest PZH:	B-BK-60212-0295/20
Manuál:	Download PDF
Plík LDT:	Download

SVĚTELNÁ KŘIVKA




PLANO LED EVO 595MM 4000LM 840 IP40/20 II CL. PMMA (36W)

PODROBNÁ PRODUKTOVÁ KARTA
TECHNICKÉ ÚDAJE



PLANO LED EVO 1




PLANO LED EVO DETAL 2

PLANO LED EVO 595MM 4000LM 840 IP40/20 II CL. PMMA (36W)

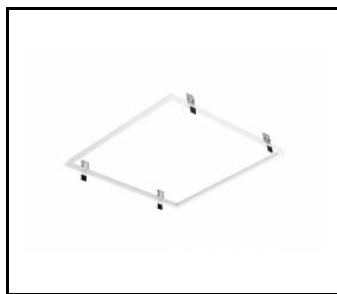
PODROBNÁ PRODUKTOVÁ KARTA

PŘÍSLUŠENSTVÍ K DISPOZICI


index	NÁZEV
314766	PLANO LED rámeček pro povrchovou montáž typ CLICK (600 mm x 600 mm x 43 mm)
999543	Rámeček adaptéru KG 630x630 bílý (ocelová verze)
552397	PLANO LED EVO - sada klipů GK (4ks)
552403	PLANO LED EVO - sada závěsů (4ks)
552410	PLANO LED EVO - povrchový rám 600x600x43
552427	PLANO LED EVO - povrchový rám 1200x300x43
374845	RÁMOVÝ adaptér KG 635x635 BÍLÝ
998966	Rám ocelové konstrukce bílé barvy RAL9016 600x600 SM "well effect"
998973	Rám ocelový bílý lesk RAL9016 600x600 SM "well effect"




PLANO LED rámeček pro povrchovou montáž typ CLICK (600 mm x 600 mm x 43 mm) (314766)



Rámeček adaptéru KG 630x630 bílý (ocelová verze) (999543)



Rám ocelové konstrukce bílé barvy RAL9016 600x600 SM "well effect" (998966)



Rám ocelový bílý lesk RAL9016 600x600 SM "well effect" (998973)

Datum vytvoření karty: 13 březen 2025

Výrobce si vyhrazuje právo na změny v průběhu zdokonalování výrobku a na konstrukční změny nebo modernizaci prezentovaného výrobku. Světlo splňuje požadavky směrnice EU ROHS 2001/65/EU. Produktový list není obchodní nabídkou. *Tolerance parametrů je +/- 10%.



Tento produkt podléhá pravidlům recyklace elektrické a elektronické zařízení



Certifikát CE - č.: 365