

CORIA 5050LM 600MM I KL IP20 ZWIESZANY BIAŁY MAT 840 (50W)

SZCZEGÓŁOWA KARTA PRODUKTU



PARAMETRY TECHNICZNE

Indeks:	555282
Stopień szczelności:	IP20
Moc nominalna [W]:	50
Strumień świetlny oprawy [lm]*:	5050
Temperatura barwowa [K]:	4000
Wskaźnik oddawania barw (Ra):	>80
Klasa energetyczna:	E
Materiał korpusu:	blacha stalowa malowana proszkowo
Kolor korpusu:	biały mat
Materiał klosza:	PS

CHARAKTERYSTYKA

Coria to okrągła oprawa, dostępna w trzech rozmiarach, wyróżniająca się klasycznym designem oraz elegancją. Jej zaletą jest uniwersalność zastosowań. Prezentuje smukły i elegancki profil. Rodzinę Coria uzupełnia model Coria Edge, świecący po obwodzie. Zwiesia do wersji zwieszanej nie są dołączone do zestawu. Są one dostępne jako akcesoria.

ZASTOSOWANIE

Oprawa przeznaczona jest do użytku wewnętrznego. Charakteryzuje się równomiernym rozsyłem światła i dobrym doświetleniem powierzchni, dlatego dedykowana jest szczególnie jako źródło światła ogólnego w pomieszczeniach reprezentacyjnych i ciągach komunikacyjnych. Doskonałe parametry świetlne, sprawiają, że oprawa świetnie sprawdza się w dużych salach konferencyjnych.

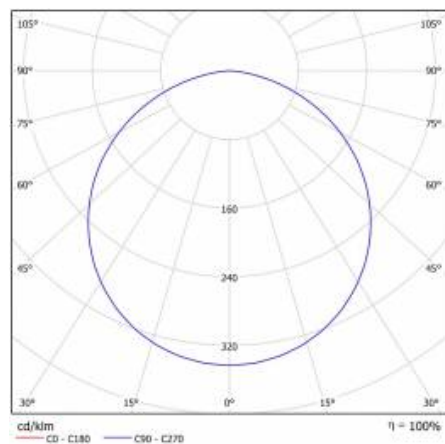
CORIA 5050LM 600MM I KL IP20 ZWIESZANY BIAŁY MAT 840 (50W)

SZCZEGÓŁOWA KARTA PRODUKTU

TABELA PARAMETRÓW TECHNICZNYCH

Źródło światła:	moduł LED	Rodzaj klosza:	OPAL
Moc nominalna [W]:	50	Materiał korpusu:	blacha stalowa malowana proszkowo
Moc znamionowa oprawy [W]:	51	Kolor korpusu:	biały mat
Znamionowe napięcie zasilania [V]:	220-240	Wymiary (W/S/G/Z) [mm]:	ø600/86
Częstotliwość [Hz]:	50-60	Stopień szczelności:	IP20
Strumień świetlny oprawy [lm]:	5050	Sposób montażu:	zwieszany
Skuteczność świetlna oprawy [lm/W]:	99	Temperatura pracy [°C]:	od -17 do +35
Klasa energetyczna:	E	Waga netto [kg]:	6.500
Klasa ochrony:	I	Indeks:	555282
Temperatura barwowa [K]:	4000	EAN:	5905963555282
Wskaźnik oddawania barw (Ra):	>80	Kategoria typ:	downlight
SDCM:	≤ 3	Certyfikat CE:	224/2023
Współczynnik mocy:	0.97	Gwarancja [lata]:	5
Żywotność LED L70B50 [h]:	115000	Klasa ETIM:	EC001743
Materiał klosza:	PS	Instrukcja:	Pobierz PDF

KRZYWA ŚWIATŁOŚCI



CORIA 5050LM 600MM I KL IP20 ZWIESZANY BIAŁY MAT 840 (50W)

SZCZEGÓŁOWA KARTA PRODUKTU

DOSTĘPNE AKCESORIA

indeks	Nazwa
556647	Zawiesz Coria zestaw 1 fi 100 biały
556661	Zawiesz Coria zestaw 1 fi 100 biały dali
556654	Zawiesz Coria zestaw 1 fi 100 czarny
556678	Zawiesz Coria zestaw 1 fi 100 czarny dali
556685	Zawiesz Coria zestaw 2 fi 100 biały
556708	Zawiesz Coria zestaw 2 fi 100 biały dali
556692	Zawiesz Coria zestaw 2 fi 100 czarny
556715	Zawiesz Coria zestaw 2 fi 100 czarny dali
556722	Zawiesz Coria zestaw 3 fi 150 biały
556746	Zawiesz Coria zestaw 3 fi 150 biały dali
556739	Zawiesz Coria zestaw 3 fi 150 czarny
556753	Zawiesz Coria zestaw 3 fi 150 czarny dali

CORIA 5050LM 600MM I KL IP20 ZWIESZANY BIAŁY MAT 840 (50W)

SZCZEGÓŁOWA KARTA PRODUKTU



Zawieszak Coria zestaw 1 fi 100 biały (556647)



Zawieszak Coria zestaw 1 fi 100 biały dali (556661)



Zawieszak Coria zestaw 1 fi 100 czarny (556654)



Zawieszak Coria zestaw 1 fi 100 czarny dali (556678)



Zawieszak Coria zestaw 2 fi 100 biały (556685)



Zawieszak Coria zestaw 2 fi 100 biały dali (556708)



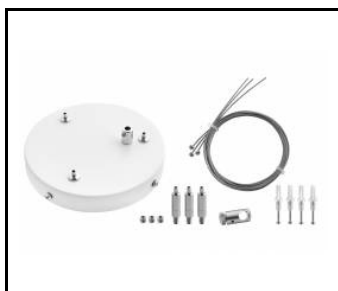
Zawieszak Coria zestaw 2 fi 100 czarny (556692)



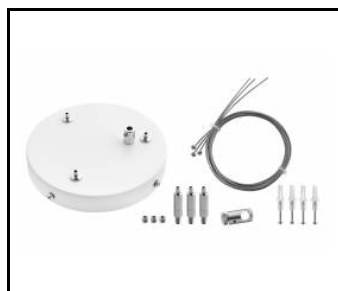
Zawieszak Coria zestaw 2 fi 100 czarny dali (556715)



Zawieszak Coria zestaw 3 fi 150 biały (556722)



Zawieszak Coria zestaw 3 fi 150 biały dali (556746)



Zawieszak Coria zestaw 3 fi 150 czarny (556739)



Zawieszak Coria zestaw 3 fi 150 czarny dali (556753)

Data utworzenia karty: 21 listopad 2023

Producent zastrzega sobie prawo do zmian w toku udoskonalenia produktów oraz do zmian konstrukcyjnych lub modernizacji w prezentowanym produkcie. Oprawa spełnia warunki dyrektywy unijnej ROHS 2001/65/UE. Karta techniczna produktu nie jest ofertą handlową. *Tolerancja parametru wynosi +/- 10%.



Ten produkt podlega zasadom recyklingu sprzętu elektrycznego i elektronicznego



Certyfikat CE - Nr:224/2023