

# COMPACT LED EVO P 5450LM PLX II KL IP20/IP54 595X595 840 (52W)

SZCZEGÓŁOWA KARTA PRODUKTU



## PARAMETRY TECHNICZNE

Indeks:	630989
Stopień szczelności:	IP54/20
Odporność na uderzenia:	IK07
Moc nominalna [W]:	52
Strumień świetlny oprawy [lm]*:	5450
Temperatura barwowa [K]:	4000
SDCM:	≤ 3
Klasa energetyczna:	E
Materiał korpusu:	ABS

## CHARAKTERYSTYKA

Nowa kompaktowa oprawa LED przeznaczona do montażu podtynkowego w sufitach modułowych oraz gipsowo-kartonowych. Wyposażona została w energooszczędne panele LED i równomiernie podświetloną opalizowaną lub pryzmatyczną przesłonę, zapewniającą niski stopień olśnienia (UGR<19)\*. Oprawa wykonana została z tworzywa sztucznego. Jej montaż i podłączenie elektryczne nie wymaga demontażu przesłony.

\* Współczynnik UGR jest spełniony dla typowego zastosowania danej oprawy.

## ZASTOSOWANIE

Oprawa przeznaczona jest do użytku wewnętrznego w pomieszczeniach biurowych lub użytkowych o charakterze ogólnym. Sprawdza się jako główne źródło światła i sprzyja pracy wymagającej skupienia. Oprawa znajduje zastosowanie zarówno w nowych inwestycjach, jak i przy zamianach tradycyjnych opraw energochłonnych na energooszczędne rozwiązania LED. Dostępne wersje do stosowania w sufitach modułowych: 600x600 i 625x625.

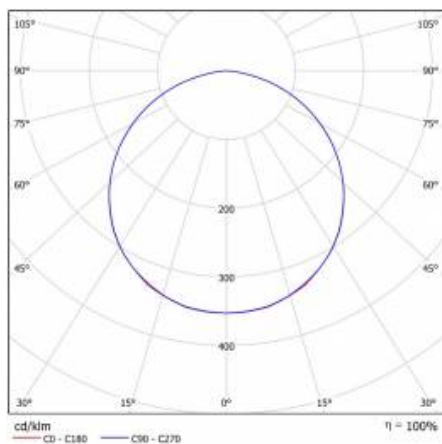
# COMPACT LED EVO P 5450LM PLX II KL IP20/IP54 595X595 840 (52W)

SZCZEGÓŁOWA KARTA PRODUKTU

## TABELA PARAMETRÓW TECHNICZNYCH

Indeks:	630989	Wymiary (W/S/G/Z) [mm]:	595/595/71
Źródło światła:	moduł LED	Odporność na uderzenia:	IK07
Moc nominalna [W]:	52	Stopień szczelności:	IP54/20
Moc znamionowa oprawy [W]:	53	Sposób montażu:	podtynkowy
Częstotliwość [Hz]:	50-60	Waga netto [kg]:	2
Strumień świetlny oprawy [lm]:	5450	Certyfikat CE:	<a href="#">358/2023</a>
Skuteczność świetlna oprawy [lm/W]:	102	Atest PZH:	<a href="#">B-BK-60212-0070/20 B-BK-60212-0042/20 B-BK-60212-0620/20</a>
Klasa energetyczna:	E	Kategoria typ:	rastry
Klasa ochrony:	II	Żywotność LED L70B50 [h]:	115000
Temperatura barwowa [K]:	4000	Żywotność LED L80B20 [h]:	72000
SDCM:	≤ 3	Gwarancja [lata]:	5
Materiał klosza:	PC	Współczynnik mocy:	0.95
Rodzaj klosza:	OPAL	Klasa ETIM:	EC002892
Materiał korpusu:	ABS	Bezpieczeństwo fotobiologiczne:	grupa ryzyka 1 (niskie ryzyko)
Kolor korpusu:	biały	Instrukcja:	<a href="#">Pobierz PDF</a>

## KRZYWA ŚWIATŁOŚCI



# COMPACT LED EVO P 5450LM PLX II KL IP20/IP54 595X595 840 (52W)

SZCZEGÓŁOWA KARTA PRODUKTU

## DOSTĘPNE AKCESORIA

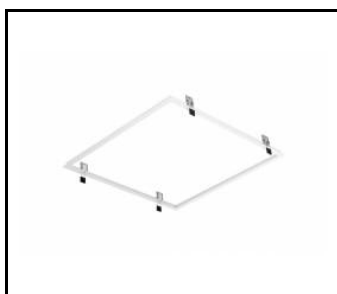
indeks	Nazwa
630033	COMPACT LED EVO Zaczep do sufitów KG (4 szt.)
904349	COMPACT LED EVO Zabezpieczenie montażowe (sufit modułowy)
999543	ramka adapter KG 630x630 biała
374845	RAMKA adapter KG 635x635 BIAŁA
998966	Ramka stal biały struktura RAL9016 600x600 SM "efekt studni"




COMPACT LED EVO Zaczep do sufitów KG (4 szt.) (630033)



COMPACT LED EVO Zabezpieczenie montażowe (sufit modułowy) (904349)



ramka adapter KG 630x630 biała (999543)



Ramka stal biały struktura RAL9016 600x600 SM "efekt studni" (998966)

Data utworzenia karty: 01 sierpień 2024

Producent zastrzega sobie prawo do zmian w toku udoskonalenia produktów oraz do zmian konstrukcyjnych lub modernizacji w prezentowanym produkcie. Oprawa spełnia warunki dyrektywy unijnej ROHS 2001/65/UE. Karta techniczna produktu nie jest ofertą handlową. \*Tolerancja parametru wynosi +/- 10%.



Ten produkt podlega zasadom recyklingu sprzętu elektrycznego i elektronicznego



Certyfikat CE - Nr:358/2023