

COMPACT LED EVO P 5350LM PRM II KL IP20/IP54 595X595 830 (42W)

SZCZEGÓŁOWA KARTA PRODUKTU



PARAMETRY TECHNICZNE

Indeks:	630910
Stopień szczelności:	IP54/20
Odporność na uderzenia:	IK07
Moc nominalna [W]:	42
Strumień świetlny oprawy [lm]*:	5350
Temperatura barwowa [K]:	3000
SDCM:	≤ 3
Klasa energetyczna:	D
Materiał korpusu:	ABS

CHARAKTERYSTYKA

Nowa kompaktowa oprawa LED przeznaczona do montażu podtynkowego w sufitach modułowych oraz gipsowo-kartonowych. Wyposażona została w energooszczędne panele LED i równomiernie podświetloną opalizowaną lub pryzmatyczną przesłonę, zapewniającą niski stopień olśnienia (UGR<19)*. Oprawa wykonana została z tworzywa sztucznego. Jej montaż i podłączenie elektryczne nie wymaga demontażu przesłony.

* Współczynnik UGR jest spełniony dla typowego zastosowania danej oprawy.

ZASTOSOWANIE

Oprawa przeznaczona jest do użytku wewnętrznego w pomieszczeniach biurowych lub użytkowych o charakterze ogólnym. Sprawdza się jako główne źródło światła i sprzyja pracy wymagającej skupienia. Oprawa znajduje zastosowanie zarówno w nowych inwestycjach, jak i przy zamianach tradycyjnych opraw energochłonnych na energooszczędne rozwiązania LED. Dostępne wersje do stosowania w sufitach modułowych: 600x600 i 625x625.

COMPACT LED EVO P 5350LM PRM II KL IP20/IP54

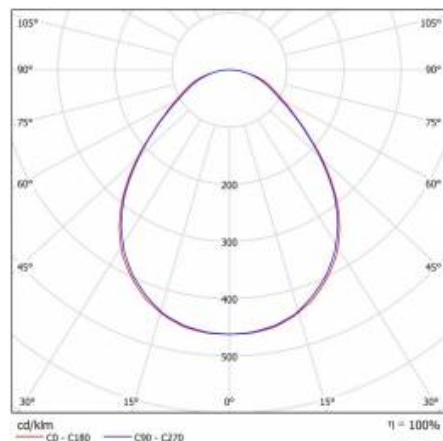
595X595 830 (42W)

SZCZEGÓŁOWA KARTA PRODUKTU

TABELA PARAMETRÓW TECHNICZNYCH

Moc nominalna [W]:	42	Materiał korpusu:	ABS
Indeks:	630910	Kolor korpusu:	biały
Temperatura barwowa [K]:	3000	Odporność na uderzenia:	IK07
Źródło światła:	moduł LED	Stopień szczelności:	IP54/20
Strumień świetlny oprawy [lm]:	5350	Sposób montażu:	podtynkowy
Rodzaj klosza:	PRM	Waga netto [kg]:	2
Moc znamionowa oprawy [W]:	43	Certyfikat CE:	358/2023
Częstotliwość [Hz]:	50-60	Atest PZH:	B-BK-60212-0070/20 B-BK-60212-0042/20 B-BK-60212-0620/20
Wymiary (W/S/G/Z) [mm]:	595/595/71	Kategoria typ:	rastry
Klasa ochrony:	II	Żywotność LED L70B50 [h]:	125000
Skuteczność świetlna oprawy [lm/W]:	124	Żywotność LED L80B20 [h]:	82000
Klasa energetyczna:	D	Gwarancja [lata]:	5
SDCM:	≤ 3	Współczynnik mocy:	0.95
Materiał klosza:	PC	Klasa ETIM:	EC002892
		Bezpieczeństwo fotobiologiczne:	grupa ryzyka 1 (niskie ryzyko)
		Instrukcja:	Pobierz PDF

KRZYWA ŚWIATŁOŚCI



COMPACT LED EVO P 5350LM PRM II KL IP20/IP54 595X595 830 (42W)

SZCZEGÓŁOWA KARTA PRODUKTU
SZCZEGÓŁY TECHNICZNE



COMPACT LED EVO PRM

COMPACT LED EVO P 5350LM PRM II KL IP20/IP54 595X595 830 (42W)

SZCZEGÓŁOWA KARTA PRODUKTU

DOSTĘPNE AKCESORIA


indeks	Nazwa
630033	COMPACT LED EVO Zaczep do sufitów KG (4 szt.)
904349	COMPACT LED EVO Zabezpieczenie montażowe (sufit modułowy)
999543	ramka adapter KG 630x630 biała
374845	RAMKA adapter KG 635x635 BIAŁA
998966	Ramka stal biały struktura RAL9016 600x600 SM "efekt studni"




COMPACT LED EVO Zaczep do sufitów KG (4 szt.) (630033)



COMPACT LED EVO Zabezpieczenie montażowe (sufit modułowy) (904349)



ramka adapter KG 630x630 biała (999543)



Ramka stal biały struktura RAL9016 600x600 SM "efekt studni" (998966)

Data utworzenia karty: 14 marzec 2025

Producent zastrzega sobie prawo do zmian w toku udoskonalenia produktów oraz do zmian konstrukcyjnych lub modernizacji w prezentowanym produkcie. Oprawa spełnia warunki dyrektywy unijnej ROHS 2001/65/UE. Karta techniczna produktu nie jest ofertą handlową. *Tolerancja parametru wynosi +/- 10%.



Ten produkt podlega zasadom recyklingu sprzętu elektrycznego i elektronicznego



Certyfikat CE - Nr:358/2023