

COMPACT LED EVO P 4550LM PRM II KL IP20/IP54 595X595 840 (32W)

SZCZEGÓŁOWA KARTA PRODUKTU



PARAMETRY TECHNICZNE

Indeks:	630828
Stopień szczelności:	IP54/20
Odporność na uderzenia:	IK07
Moc nominalna [W]:	32
Strumień świetlny oprawy [lm]*:	4550
Temperatura barwowa [K]:	4000
SDCM:	≤ 3
Klasa energetyczna:	C
Materiał korpusu:	ABS

CHARAKTERYSTYKA

Nowa kompaktowa oprawa LED przeznaczona do montażu podtynkowego w sufitach modułowych oraz gipsowo-kartonowych. Wyposażona została w energooszczędne panele LED i równomiernie podświetloną opalizowaną lub pryzmatyczną przesłonę, zapewniającą niski stopień olśnienia (UGR<19)*. Oprawa wykonana została z tworzywa sztucznego. Jej montaż i podłączenie elektryczne nie wymaga demontażu przesłony.

* Współczynnik UGR jest spełniony dla typowego zastosowania danej oprawy.

ZASTOSOWANIE

Oprawa przeznaczona jest do użytku wewnętrznego w pomieszczeniach biurowych lub użytkowych o charakterze ogólnym. Sprawdza się jako główne źródło światła i sprzyja pracy wymagającej skupienia. Oprawa znajduje zastosowanie zarówno w nowych inwestycjach, jak i przy zamianach tradycyjnych opraw energochłonnych na energooszczędne rozwiązania LED. Dostępne wersje do stosowania w sufitach modułowych: 600x600 i 625x625.

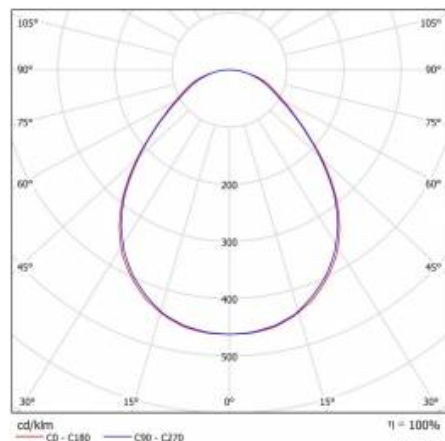
COMPACT LED EVO P 4550LM PRM II KL IP20/IP54 595X595 840 (32W)

SZCZEGÓŁOWA KARTA PRODUKTU

TABELA PARAMETRÓW TECHNICZNYCH


Moc nominalna [W]:	32	Kolor korpusu:	biały
Indeks:	630828	Odporność na uderzenia:	IK07
Temperatura barwowa [K]:	4000	Stopień szczelności:	IP54/20
Źródło światła:	moduł LED	Sposób montażu:	podtynkowy
Strumień świetlny oprawy [lm]:	4550	Waga netto [kg]:	2
Rodzaj klosza:	PRM	Certyfikat CE:	358/2023
Moc znamionowa oprawy [W]:	33	Atest PZH:	B-BK-60212-0070/20 B-BK-60212-0042/20 B-BK-60212-0620/20
Częstotliwość [Hz]:	50-60	Kategoria typ:	rastry
Wymiary (W/S/G/Z) [mm]:	595/595/71	Żywotność LED L70B50 [h]:	132000
Klasa ochrony:	II	Żywotność LED L80B20 [h]:	84000
Skuteczność świetlna oprawy [lm/W]:	137	Gwarancja [lata]:	5
Klasa energetyczna:	C	Współczynnik mocy:	0.95
SDCM:	≤ 3	Klasa ETIM:	EC002892
Materiał klosza:	PC	UGR (4H8H):	< 19
Materiał korpusu:	ABS	Bezpieczeństwo fotobiologiczne:	grupa ryzyka 1 (niskie ryzyko)
		Instrukcja:	Download PDF

KRZYWA ŚWIATŁOŚCI



COMPACT LED EVO P 4550LM PRM II KL IP20/IP54 595X595 840 (32W)

SZCZEGÓŁOWA KARTA PRODUKTU
SZCZEGÓŁY TECHNICZNE



COMPACT LED EVO PRM

COMPACT LED EVO P 4550LM PRM II KL IP20/IP54 595X595 840 (32W)

SZCZEGÓŁOWA KARTA PRODUKTU

DOSTĘPNE AKCESORIA


indeks	Nazwa
630033	COMPACT LED EVO Zaczep do sufitów KG (4 szt.)
904349	COMPACT LED EVO Zabezpieczenie montażowe (sufit modułowy)
999543	ramka adapter KG 630x630 biała
374845	RAMKA adapter KG 635x635 BIAŁA
998966	Ramka stal biały struktura RAL9016 600x600 SM "efekt studni"




COMPACT LED EVO Zaczep do sufitów KG (4 szt.) (630033)



COMPACT LED EVO Zabezpieczenie montażowe (sufit modułowy) (904349)



ramka adapter KG 630x630 biała (999543)



Ramka stal biały struktura RAL9016 600x600 SM "efekt studni" (998966)

Data utworzenia karty: 20 grudzień 2024

Producent zastrzega sobie prawo do zmian w toku udoskonalenia produktów oraz do zmian konstrukcyjnych lub modernizacji w prezentowanym produkcie. Oprawa spełnia warunki dyrektywy unijnej ROHS 2001/65/UE. Karta techniczna produktu nie jest ofertą handlową. *Tolerancja parametru wynosi +/- 10%.



Ten produkt podlega zasadom recyklingu sprzętu elektrycznego i elektronicznego



Certyfikat CE - Nr:358/2023