

COMPACT LED EVO P 4550LM PRM II KL. IP44/ IP20

595X595 840 (32W)

SZCZEGÓŁOWA KARTA PRODUKTU



PARAMETRY TECHNICZNE

Indeks:	628429
Stopień szczelności:	IP44/20
Odporność na uderzenia:	IK07
Moc nominalna [W]:	32
Strumień świetlny oprawy [lm]*:	4550
Temperatura barwowa [K]:	4000
Wskaźnik oddawania barw (Ra):	>80
SDCM:	≤ 3
Klasa energetyczna:	C
Materiał korpusu:	ABS

CHARAKTERYSTYKA

Nowa kompaktowa oprawa LED przeznaczona do montażu podtynkowego w sufitach modułowych oraz gipsowo-kartonowych. Wyposażona została w energooszczędne panele LED i równomiernie podświetloną opalizowaną lub pryzmatyczną przesłonę, zapewniającą niski stopień olśnienia (UGR<19)*. Oprawa wykonana została z tworzywa sztucznego. Jej montaż i podłączenie elektryczne nie wymaga demontażu przesłony.

* Współczynnik UGR jest spełniony dla typowego zastosowania danej oprawy.

ZASTOSOWANIE

Oprawa przeznaczona jest do użytku wewnętrznego w pomieszczeniach biurowych lub użytkowych o charakterze ogólnym. Sprawdza się jako główne źródło światła i sprzyja pracy wymagającej skupienia. Oprawa znajduje zastosowanie zarówno w nowych inwestycjach, jak i przy zamianach tradycyjnych opraw energochłonnych na energooszczędne rozwiązania LED. Dostępne wersje do stosowania w sufitach modułowych: 600x600 i 625x625.

COMPACT LED EVO P 4550LM PRM II KL. IP44/ IP20


595X595 840 (32W)

SZCZEGÓŁOWA KARTA PRODUKTU

TABELA PARAMETRÓW TECHNICZNYCH

Moc nominalna [W]:	32	Kolor korpusu:	biały
Indeks:	628429	Odporność na uderzenia:	IK07
Temperatura barwowa [K]:	4000	Stopień szczelności:	IP44/20
Źródło światła:	moduł LED	Sposób montażu:	podtynkowy
Strumień świetlny oprawy [lm]:	4550	Temperatura pracy [°C]:	od -20 do +35
Rodzaj klosza:	PRM	Waga netto [kg]:	2.200
Moc znamionowa oprawy [W]:	33	Certyfikat CE:	455/2023
Znamionowe napięcie zasilania [V]:	220-240	Atest PZH:	B-BK-60212-0070/20 B-BK-60212-0042/20 B-BK-60212-0620/20
Częstotliwość [Hz]:	50-60	EAN:	5905963628429
Wymiary (W/S/G/Z) [mm]:	595/595/71	Kategoria typ:	rastry
Klasa ochrony:	II	Żywotność LED L70B50 [h]:	132000
Skuteczność świetlna oprawy [lm/W]:	137	Żywotność LED L80B20 [h]:	84000
Klasa energetyczna:	C	Gwarancja [lata]:	5
Wskaźnik oddawania barw (Ra):	>80	Współczynnik mocy:	0.95
SDCM:	≤ 3	Klasa ETIM:	EC002892
Kąt świecenia [°]:	120	UGR (4H8H):	< 19
Materiał klosza:	PC	Bezpieczeństwo fotobiologiczne:	grupa ryzyka 1 (niskie ryzyko)
Materiał korpusu:	ABS	Instrukcja:	Pobierz PDF
		Plik LDT:	

SZCZEGÓŁY TECHNICZNE



COMPACT LED EVO PRM

COMPACT LED EVO P 4550LM PRM II KL. IP44/ IP20

595X595 840 (32W)

SZCZEGÓŁOWA KARTA PRODUKTU

DOSTĘPNE AKCESORIA


indeks	Nazwa
630033	COMPACT LED EVO Zaczep do sufitów KG (4 szt.)
904349	COMPACT LED EVO Zabezpieczenie montażowe (sufit modułowy)
999543	ramka adapter KG 630x630 biała
374845	RAMKA adapter KG 635x635 BIAŁA
998966	Ramka stal biały struktura RAL9016 600x600 SM "efekt studni"




COMPACT LED EVO Zaczep do sufitów KG (4 szt.) (630033)



COMPACT LED EVO Zabezpieczenie montażowe (sufit modułowy) (904349)



ramka adapter KG 630x630 biała (999543)



Ramka stal biały struktura RAL9016 600x600 SM "efekt studni" (998966)

Data utworzenia karty: 20 grudzień 2024

Producent zastrzega sobie prawo do zmian w toku udoskonalenia produktów oraz do zmian konstrukcyjnych lub modernizacji w prezentowanym produkcie. Oprawa spełnia warunki dyrektywy unijnej ROHS 2001/65/UE. Karta techniczna produktu nie jest ofertą handlową. *Tolerancja parametru wynosi +/- 10%.



Ten produkt podlega zasadom recyklingu sprzętu elektrycznego i elektronicznego



Certyfikat CE - Nr:455/2023