

COMPACT LED EVO P 2950LM PLX II KL. IP44/ IP20

595X595 840 (24W)

SZCZEGÓŁOWA KARTA PRODUKTU



PARAMETRY TECHNICZNE

Indeks:	628443
Stopień szczelności:	IP44/20
Odporność na uderzenia:	IK07
Moc nominalna [W]:	24
Strumień świetlny oprawy [lm]*:	2950
Temperatura barwowa [K]:	4000
Wskaźnik oddawania barw (Ra):	>80
SDCM:	≤ 3
Klasa energetyczna:	D
Materiał korpusu:	ABS

CHARAKTERYSTYKA

Nowa kompaktowa oprawa LED przeznaczona do montażu podtynkowego w sufitach modułowych oraz gipsowo-kartonowych. Wyposażona została w energooszczędne panele LED i równomiernie podświetloną opalizowaną lub pryzmatyczną przesłonę, zapewniającą niski stopień olśnienia (UGR<19)*. Oprawa wykonana została z tworzywa sztucznego. Jej montaż i podłączenie elektryczne nie wymaga demontażu przesłony.

* Współczynnik UGR jest spełniony dla typowego zastosowania danej oprawy.

ZASTOSOWANIE

Oprawa przeznaczona jest do użytku wewnętrznego w pomieszczeniach biurowych lub użytkowych o charakterze ogólnym. Sprawdza się jako główne źródło światła i sprzyja pracy wymagającej skupienia. Oprawa znajduje zastosowanie zarówno w nowych inwestycjach, jak i przy zamianach tradycyjnych opraw energochłonnych na energooszczędne rozwiązania LED. Dostępne wersje do stosowania w sufitach modułowych: 600x600 i 625x625.

COMPACT LED EVO P 2950LM PLX II KL. IP44/ IP20

595X595 840 (24W)

SZCZEGÓŁOWA KARTA PRODUKTU

TABELA PARAMETRÓW TECHNICZNYCH

Indeks:	628443	Wymiary (W/S/G/Z) [mm]:	595/595/71
Źródło światła:	moduł LED	Odporność na uderzenia:	IK07
Moc nominalna [W]:	24	Stopień szczelności:	IP44/20
Moc znamionowa oprawy [W]:	25	Sposób montażu:	podtynkowy
Znamionowe napięcie zasilania [V]:	220-240	Temperatura pracy [°C]:	od -20 do +35
Częstotliwość [Hz]:	50-60	Waga netto [kg]:	2.200
Strumień świetlny oprawy [lm]:	2950	Certyfikat CE:	455/2023
Skuteczność świetlna oprawy [lm/W]:	118	Atest PZH:	B-BK-60212-0070/20 B-BK-60212-0042/20 B-BK-60212-0620/20
Klasa energetyczna:	D	EAN:	5905963628443
Klasa ochrony:	II	Kategoria typ:	rastry
Temperatura barwowa [K]:	4000	Żywotność LED L70B50 [h]:	132000
Wskaźnik oddawania barw (Ra):	>80	Żywotność LED L80B20 [h]:	84000
SDCM:	≤ 3	Gwarancja [lata]:	5
Kąt świecenia [°]:	120	Współczynnik mocy:	0.95
Materiał klosza:	PC	Klasa ETIM:	EC002892
Rodzaj klosza:	OPAL	UGR (4H8H):	< 19
Materiał korpusu:	ABS	Bezpieczeństwo fotobiologiczne:	grupa ryzyka 1 (niskie ryzyko)
Kolor korpusu:	biały	Instrukcja:	Pobierz PDF

KRZYWA ŚWIATŁOŚCI



COMPACT LED EVO P 2950LM PLX II KL. IP44/ IP20

595X595 840 (24W)


SZCZEGÓŁOWA KARTA PRODUKTU

DOSTĘPNE AKCESORIA

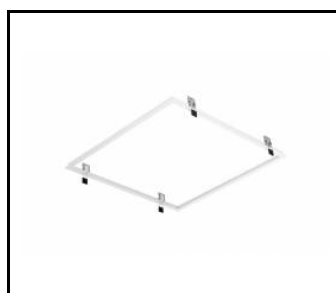
indeks	Nazwa
630033	COMPACT LED EVO Zaczep do sufitów KG (4 szt.)
904349	COMPACT LED EVO Zabezpieczenie montażowe (sufit modułowy)
999543	ramka adapter KG 630x630 biała
374845	RAMKA adapter KG 635x635 BIAŁA
998966	Ramka stal biały struktura RAL9016 600x600 SM "efekt studni"
998973	Ramka stal biały połysk RAL9003 600x600 SM "efekt studni"




COMPACT LED EVO Zaczep do sufitów KG (4 szt.) (630033)




COMPACT LED EVO Zabezpieczenie montażowe (sufit modułowy) (904349)



ramka adapter KG 630x630 biała (999543)



Ramka stal biały struktura RAL9016 600x600 SM "efekt studni" (998966)



Ramka stal biały połysk RAL9003 600x600 SM "efekt studni" (998973)

Data utworzenia karty: 19 czerwiec 2024

Producent zastrzega sobie prawo do zmian w toku udoskonalenia produktów oraz do zmian konstrukcyjnych lub modernizacji w prezentowanym produkcie. Oprawa spełnia warunki dyrektywy unijnej ROHS 2001/65/UE. Karta techniczna produktu nie jest ofertą handlową. *Tolerancja parametru wynosi +/- 10%.



Ten produkt podlega zasadom recyklingu sprzętu elektrycznego i elektronicznego



Certyfikat CE - Nr:455/2023