

# TERRA 2 LED N-MAG 595X595MM X2 4450LM 830 BIAŁY POŁYSK (41W)

PODROBNÁ PRODUKTOVÁ KARTA



## TECHNICKÉ PARAMETRY

<b>Index:</b>	990946
<b>Stupeň těsnosti:</b>	IP20
<b>Nominální výkon [W]:</b>	41
<b>Světelný tok svítidla [lm]*:</b>	4450
<b>Index podání barev (Ra) &gt;:</b>	80
<b>SDCM:</b>	3
<b>Materiál karoserie:</b>	práškově lakovaný ocelový plech
<b>Optika:</b>	ON
<b>Montážní verze:</b>	povrchová montáž (magnet ver.)

## VLASTNOSTI PRODUKTU

Zapuštěné čtvercové LED svítidlo s vysokým celkovým světelným tokem. Vyrobeno z bílého ocelového plechu s práškovým nástříkem. Svítidlo má instalovaný patentovaný HE reflektor, který zajišťuje účinnost a účinně eliminuje oslnění. Dostupné varianty montáže: povrchová montáž, povrchová montáž na neodymové magnety (magnet ver. / N-MAG), zapuštěná montáž do modulárních nebo KG stropů (pomocí adaptéru) nebo závěsná montáž. V povrchové verzi byla použita řešení ovlivňující rychlost a bezpečnost instalace. Verze s neodymovými magnety navíc zkracují dobu instalace povrchových verzí na absolutní minimum.

## APLIKACE

Univerzální vestavné svítidlo pro vnitřní použití v kancelářích nebo jiných užitkových prostorách. Vhodné jako hlavní zdroj světla i v případě, že práce vyžaduje soustředění zraku.

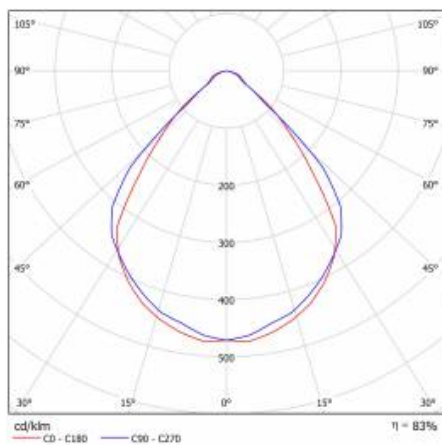
# TERRA 2 LED N-MAG 595X595MM X2 4450LM 830 BIAŁY POŁYSK (41W)

PODROBNÁ PRODUKTOVÁ KARTA

## TABULKA TECHNICKÝCH PARAMETRŮ

Index:	990946	Barva těla:	bílý lesk
Zdroj světla:	LED modul	Rozměry (V/Š/H/V) [mm]:	595/595/36
Nominální výkon [W]:	41	Stupeň těsnosti:	IP20
Jmenovitý výkon svítidla [W]:	44.80	Montážní verze:	povrchová montáž (magnet ver.)
Jmenovité napájecí napětí [V]:	220–240	Počet kusů na paletě [ks]:	40
Frekvence [Hz]:	50–60	Čistá hmotnost [kg]:	2.500
Světelný tok svítidla [lm]:	4450	Typ kategorie:	Kazetová svítidla
Světelná účinnost svítidla [lm/W]:	93	Životnost LED L70B50 [h]:	132000
Energetická třída:	E	Životnost LED L80B10 [h]:	84000
Třída ochrany:	II	Životnost LED L90B10 [h]:	42000
Teplota barvy [K]:	3000	Verze:	2x1
Index podání barev (Ra) >:	80	Záruka [roky]:	5
SDCM:	3	Certifikát CE:	<a href="#">249/2023</a>
Účinník:	0.97	Manuál:	<a href="#">Download PDF</a>
Optika:	ON	Plik LDT:	<a href="#">Download</a>
Materiál karoserie:	práškové lakovaný ocelový plech		

## SVĚTELNÁ KŘIVKA



# TERRA 2 LED N-MAG 595X595MM X2 4450LM 830 BIAŁY POŁYSK (41W)

---

PODROBNÁ PRODUKTOVÁ KARTA  
**TECHNICKÉ ÚDAJE**

---



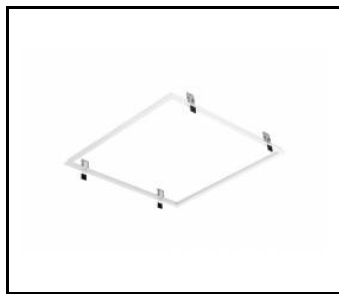
TERRA 2 LED

# TERRA 2 LED N-MAG 595X595MM X2 4450LM 830 BIAŁY POŁYSK (41W)


PODROBNÁ PRODUKTOVÁ KARTA

## PŘÍSLUŠENSTVÍ K DISPOZICI

index	NÁZEV
999543	Rámeček adaptéru KG 630x630 bílý (ocelová verze)
374845	RÁMOVÝ adaptér KG 635x635 BÍLÝ
998966	Rám ocelové konstrukce bílé barvy RAL9016 600x600 SM "well effect"



Rámeček adaptéru KG 630x630 bílý (ocelová verze) (999543)



Rám ocelové konstrukce bílé barvy RAL9016 600x600 SM "well effect" (998966)

Datum vytvoření karty: 03 leden 2025

Výrobce si vyhrazuje právo na změny v průběhu zdokonalování výrobku a na konstrukční změny nebo modernizaci prezentovaného výrobku. Svítidlo splňuje požadavky směrnice EU ROHS 2001/65/EU. Produktový list není obchodní nabídkou. \*Tolerance parametrů je +/- 10%.



Tento produkt podléhá pravidlům recyklace elektrické a elektronické zařízení



Certifikát CE - č.: 249/2023

**LENA**  
LIGHTING

Lena Lighting S.A.  
ul. Kórnicka 52, 63-000 Środa Wielkopolska  
tel. +48 61 28 60 333 (Pn-Pt, 8-16), e-mail: hello@lenalighting.pl, www.lenalighting.pl