

TERRA 2 LED N-MAG 595X595MM X2 4450LM 830 BIAŁY MAT (41W)

PODROBNÁ PRODUKTOVÁ KARTA



TECHNICKÉ PARAMETRY

| | |
|--------------------------------------|---------------------------------|
| Index: | 990830 |
| Stupeň těsnosti: | IP20 |
| Nominální výkon [W]: | 41 |
| Světelný tok svítidla [lm]*: | 4450 |
| Index podání barev (Ra) >: | 80 |
| SDCM: | 3 |
| Materiál karoserie: | práškově lakovaný ocelový plech |
| Optika: | ON |
| Montážní verze: | povrchová montáž (magnet ver.) |

VLASTNOSTI PRODUKTU

Zapuštěné čtvercové LED svítidlo s vysokým celkovým světelným tokem. Vyrobeno z bílého ocelového plechu s práškovým nástříkem. Svítidlo má instalovaný patentovaný HE reflektor, který zajišťuje účinnost a účinně eliminuje oslnění. Dostupné varianty montáže: povrchová montáž, povrchová montáž na neodymové magnety (magnet ver. / N-MAG), zapuštěná montáž do modulárních nebo KG stropů (pomocí adaptéru) nebo závěsná montáž. V povrchové verzi byla použita řešení ovlivňující rychlost a bezpečnost instalace. Verze s neodymovými magnety navíc zkracují dobu instalace povrchových verzí na absolutní minimum.

APLIKACE

Univerzální vestavné svítidlo pro vnitřní použití v kancelářích nebo jiných užitkových prostorách. Vhodné jako hlavní zdroj světla i v případě, že práce vyžaduje soustředění zraku.

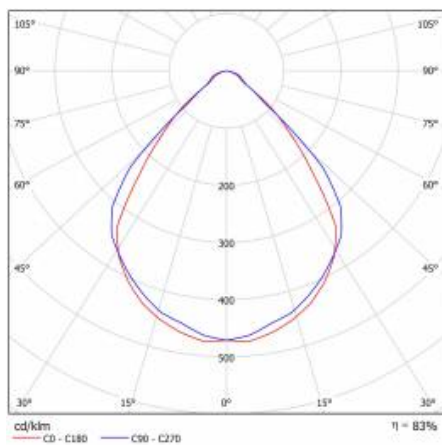
TERRA 2 LED N-MAG 595X595MM X2 4450LM 830 BIAŁY MAT (41W)

PODROBNÁ PRODUKTOVÁ KARTA

TABULKA TECHNICKÝCH PARAMETRŮ

| | | | |
|------------------------------------|---------------------------------|----------------------------|--------------------------------|
| Index: | 990830 | Barva těla: | bílá matná |
| Zdroj světla: | LED modul | Rozměry (V/Š/H/V) [mm]: | 595/595/36 |
| Nominální výkon [W]: | 41 | Stupeň těsnosti: | IP20 |
| Jmenovitý výkon svítidla [W]: | 44.80 | Montážní verze: | povrchová montáž (magnet ver.) |
| Jmenovité napájecí napětí [V]: | 220–240 | Počet kusů na paletě [ks]: | 40 |
| Frekvence [Hz]: | 50–60 | Čistá hmotnost [kg]: | 2.500 |
| Světelný tok svítidla [lm]: | 4450 | Typ kategorie: | Kazetová svítidla |
| Světelná účinnost svítidla [lm/W]: | 93 | Životnost LED L70B50 [h]: | 132000 |
| Energetická třída: | E | Životnost LED L80B10 [h]: | 84000 |
| Třída ochrany: | II | Životnost LED L90B10 [h]: | 42000 |
| Teplota barvy [K]: | 3000 | Verze: | 2x1 |
| Index podání barev (Ra) >: | 80 | Záruka [roky]: | 5 |
| SDCM: | 3 | Certifikát CE: | 249/2023 |
| Účinník: | 0.97 | Manuál: | Download PDF |
| Optika: | ON | Plik LDT: | Download |
| Materiál karoserie: | práškové lakovaný ocelový plech | | |

SVĚTELNÁ KŘIVKA



TERRA 2 LED N-MAG 595X595MM X2 4450LM 830 BIAŁY MAT (41W)

PODROBNÁ PRODUKTOVÁ KARTA
TECHNICKÉ ÚDAJE




TERRA 2 LED

TERRA 2 LED N-MAG 595X595MM X2 4450LM 830 BIAŁY MAT (41W)


PODROBNÁ PRODUKTOVÁ KARTA

PŘÍSLUŠENSTVÍ K DISPOZICI


| index | NÁZEV |
|--------|--|
| 374845 | RÁMOVÝ adaptér KG 635x635 BÍLÝ |
| 998966 | Rám ocelové konstrukce bílé barvy RAL9016 600x600 SM "well effect" |
| 998973 | Rám ocelový bílý lesk RAL9016 600x600 SM "well effect" |



RÁMOVÝ adaptér KG 635x635
BÍLÝ (374845)



Rám ocelové konstrukce bílé barvy
RAL9016 600x600 SM "well
effect" (998966)



Rám ocelový bílý lesk RAL9016
600x600 SM "well effect" (998973)

Datum vytvoření karty: 03 leden 2025

Výrobce si vyhrazuje právo na změny v průběhu zdokonalování výrobku a na konstrukční změny nebo modernizaci prezentovaného výrobku. Světlo splňuje požadavky směrnice EU ROHS 2001/65/EU. Produktový list není obchodní nabídkou. *Tolerance parametrů je +/- 10%.



Tento produkt podléhá pravidlům recyklace elektrické a elektronické zařízení



Certifikát CE - č.: 249/2023