

TERRA 2 LED N-MAG 595X595MM X2 2800LM 830 CZARNY MAT STRUKTURA (36W)

PODROBNÁ PRODUKTOVÁ KARTA



TECHNICKÉ PARAMETRY

Index:	991035
Stupeň těsnosti:	IP20
Nominální výkon [W]:	20
Světelný tok svítidla [lm]*:	2600
Index podání barev (Ra):	>80
SDCM:	≤ 3
Materiál karoserie:	práškově lakovaný ocelový plech
Optika:	černý ON
Montážní verze:	povrchová montáž (magnet ver.)

VLASTNOSTI PRODUKTU

Zapuštěné čtvercové LED svítidlo s vysokým celkovým světelným tokem. Vyrobeno z bílého ocelového plechu s práškovým nástřikem. Svítidlo má instalovaný patentovaný HE reflektor, který zajišťuje účinnost a účinně eliminuje oslnění. Dostupné varianty montáže: povrchová montáž, povrchová montáž na neodymové magnety (magnet ver. / N-MAG), zapuštěná montáž do modulárních nebo KG stropů (pomocí adaptéru) nebo závěsná montáž. V povrchové verzi byla použita řešení ovlivňující rychlost a bezpečnost instalace. Verze s neodymovými magnety navíc zkracují dobu instalace povrchových verzí na absolutní minimum.

APLIKACE

Univerzální vestavné svítidlo pro vnitřní použití v kancelářích nebo jiných užitkových prostorách. Vhodné jako hlavní zdroj světla i v případě, že práce vyžaduje soustředění zraku.

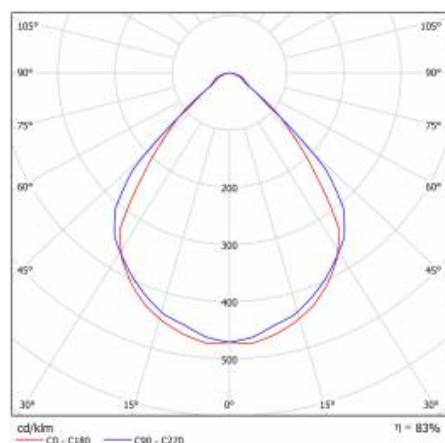
TERRA 2 LED N-MAG 595X595MM X2 2800LM 830 CZARNY MAT STRUKTURA (36W)

PODROBNÁ PRODUKTOVÁ KARTA

TABULKA TECHNICKÝCH PARAMETRŮ

Nominální výkon [W]:	20	Třída ochrany:	II
Index:	991035	Index podání barev (Ra):	>80
Teplota barvy [K]:	4000	SDCM:	≤ 3
Zdroj světla:	LED modul	Účinník:	0.95
Světelný tok svítidla [lm]:	2600	Materiál karoserie:	práškově lakovaný ocelový plech
Optika:	černý ON	Stupeň těsnosti:	IP20
Jmenovitý výkon svítidla [W]:	22.70	Počet kusů na paletě [ks]:	40
Barva těla:	bílý lesk	Čistá hmotnost [kg]:	2.500
Jmenovité napájecí napětí [V]:	220–240	Typ kategorie:	rastry
Frekvence [Hz]:	50–60	Životnost LED L70B50 [h]:	132000
Verze:	2x1	Životnost LED L80B20 [h]:	84000
Rozměry (V/Š/H/V) [mm]:	595/595/36	Životnost LED L90B10 [h] [h]:	42000
Montážní verze:	povrchová montáž (magnet ver.)	Záruka [roky]:	5
Světelná účinnost svítidla [lm/W]:	115	Certifikát CE:	249/2023
Energetická třída:	E	Manuál:	Download PDF

SVĚTELNÁ KŘIVKA



TERRA 2 LED N-MAG 595X595MM X2 2800LM 830 CZARNY MAT STRUKTURA (36W)

PODROBNÁ PRODUKTOVÁ KARTA
TECHNICKÉ ÚDAJE



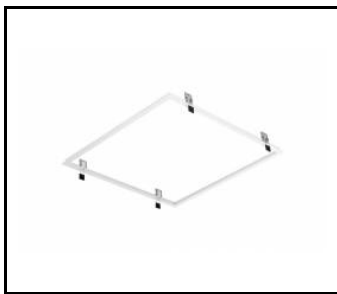
TERRA 2 LED

TERRA 2 LED N-MAG 595X595MM X2 2800LM 830 CZARNY MAT STRUKTURA (36W)


PODROBNÁ PRODUKTOVÁ KARTA

PŘÍSLUŠENSTVÍ K DISPOZICI

index	NÁZEV
999543	Rámeček adaptéru KG 630x630 bílý (ocelová verze)
374845	RÁMOVÝ adaptér KG 635x635 BÍLÝ
998966	Rám ocelové konstrukce bílé barvy RAL9016 600x600 SM "well effect"



Rámeček adaptéru KG 630x630 bílý
(ocelová verze) (999543)



Rám ocelové konstrukce bílé barvy
RAL9016 600x600 SM "well
effect" (998966)

Datum vytvoření karty: 19 červen 2024

Výrobce si vyhrazuje právo na změny v průběhu zdokonalování výrobku a na konstrukční změny nebo modernizaci prezentovaného výrobku. Světlo splňuje požadavky směrnice EU ROHS 2001/65/EU. Produktový list není obchodní nabídkou. *Tolerance parametrů je +/- 10%.



Tento produkt podléhá pravidlům recyklace elektrické a elektronické zařízení



Certifikát CE - č.: 249/2023