

# TERRA 2 LED ZW 595X595MM X2 3500LM 840 BIAŁY POŁYSK (31W)

PODROBNÁ PRODUKTOVÁ KARTA



## TECHNICKÉ PARAMETRY

<b>Index:</b>	238994
<b>Stupeň těsnosti:</b>	IP20
<b>Nominální výkon [W]:</b>	31
<b>Světelný tok svítidla [lm]*:</b>	3500
<b>Index podání barev (Ra) &gt;:</b>	80
<b>SDCM:</b>	3
<b>Materiál karoserie:</b>	práškově lakovaný ocelový plech
<b>Optika:</b>	ON
<b>Montážní verze:</b>	závěsné

## VLASTNOSTI PRODUKTU

Zapuštěné čtvercové LED svítidlo s vysokým celkovým světelným tokem. Vyrobeno z bílého ocelového plechu s práškovým nástříkem. Svítidlo má instalovaný patentovaný HE reflektor, který zajišťuje účinnost a účinně eliminuje oslnění. Dostupné varianty montáže: povrchová montáž, povrchová montáž na neodymové magnety (magnet ver. / N-MAG), zapuštěná montáž do modulárních nebo KG stropů (pomocí adaptéru) nebo závěsná montáž. V povrchové verzi byla použita řešení ovlivňující rychlost a bezpečnost instalace. Verze s neodymovými magnety navíc zkracují dobu instalace povrchových verzí na absolutní minimum.

## APLIKACE

Univerzální vestavné svítidlo pro vnitřní použití v kancelářích nebo jiných užitkových prostorách. Vhodné jako hlavní zdroj světla i v případě, že práce vyžaduje soustředění zraku.

# TERRA 2 LED ZW 595X595MM X2 3500LM 840 BIAŁY POŁYSK (31W)

PODROBNÁ PRODUKTOVÁ KARTA

## TABULKA TECHNICKÝCH PARAMETRŮ

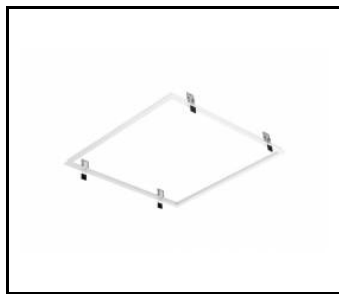
Index:	238994	Barva těla:	bílý lesk
Zdroj světla:	LED modul	Rozměry (V/Š/H/V) [mm]:	595/595/38
Nominální výkon [W]:	31	Stupeň těsnosti:	IP20
Jmenovitý výkon svítidla [W]:	34.20	Montážní verze:	závěsné
Jmenovité napájecí napětí [V]:	220-240	Počet kusů na paletě [ks]:	40
Frekvence [Hz]:	50-60	Čistá hmotnost [kg]:	4.200
Světelný tok svítidla [lm]:	3500	Typ kategorie:	Kazetová svítidla
Světelná účinnost svítidla [lm/W]:	102	Životnost LED L70B50 [h]:	132000
Energetická třída:	E	Životnost LED L80B10 [h]:	84000
Třída ochrany:	II	Životnost LED L90B10 [h]:	42000
Teplota barvy [K]:	4000	Fotobiologická bezpečnost:	riziková skupina 1 (nízké riziko)
Index podání barev (Ra) >:	80	Verze:	2x1
SDCM:	3	Záruka [roky]:	5
Účinek:	0.95	Certifikát CE:	<a href="#">249/2023</a>
Optika:	ON	Manuál:	<a href="#">Download PDF</a>
Materiál karoserie:	práškové lakovaný ocelový plech	Plik LDT:	<a href="#">Download</a>

# TERRA 2 LED ZW 595X595MM X2 3500LM 840 BIAŁY POŁYSK (31W)


PODROBNÁ PRODUKTOVÁ KARTA

## PŘÍSLUŠENSTVÍ K DISPOZICI


index	NÁZEV
374845	RÁMOVÝ adaptér KG 635x635 BÍLÝ
998966	Rám ocelové konstrukce bílé barvy RAL9016 600x600 SM "well effect"
998973	Rám ocelový bílý lesk RAL9016 600x600 SM "well effect"



RÁMOVÝ adaptér KG 635x635 BÍLÝ (374845)



Rám ocelové konstrukce bílé barvy RAL9016 600x600 SM "well effect" (998966)



Rám ocelový bílý lesk RAL9016 600x600 SM "well effect" (998973)

Datum vytvoření karty: 03 leden 2025

Výrobce si vyhrazuje právo na změny v průběhu zdokonalování výroby a na konstrukční změny nebo modernizaci prezentovaného výrobku. Světlo splňuje požadavky směrnice EU ROHS 2001/65/EU. Produktový list není obchodní nabídkou. \*Tolerance parametrů je +/- 10%.



Tento produkt podléhá pravidlům recyklace elektrické a elektronické zařízení



Certifikát CE - č.: 249/2023