

TERRA 2 LED P 595X595MM X2 2400LM 830 BIAŁY MAT (20W)

PODROBNÁ PRODUKTOVÁ KARTA



TECHNICKÉ PARAMETRY

Index:	239250
Stupeň těsnosti:	IP20
Nominální výkon [W]:	20
Světelný tok svítidla [lm]*:	2400
Index podání barev (Ra) >:	80
SDCM:	3
Materiál karoserie:	práškově lakovaný ocelový plech
Optika:	ON
Montážní verze:	zapuštěné

VLASTNOSTI PRODUKTU

Zapuštěné čtvercové LED svítidlo s vysokým celkovým světelným tokem. Vyrobeno z bílého ocelového plechu s práškovým nástříkem. Svítidlo má instalovaný patentovaný HE reflektor, který zajišťuje účinnost a účinně eliminuje oslnění. Dostupné varianty montáže: povrchová montáž, povrchová montáž na neodymové magnety (magnet ver. / N-MAG), zapuštěná montáž do modulárních nebo KG stropů (pomocí adaptéru) nebo závěsná montáž. V povrchové verzi byla použita řešení ovlivňující rychlost a bezpečnost instalace. Verze s neodymovými magnety navíc zkracují dobu instalace povrchových verzí na absolutní minimum.

APLIKACE

Univerzální vestavné svítidlo pro vnitřní použití v kancelářích nebo jiných užitkových prostorách. Vhodné jako hlavní zdroj světla i v případě, že práce vyžaduje soustředění zraku.

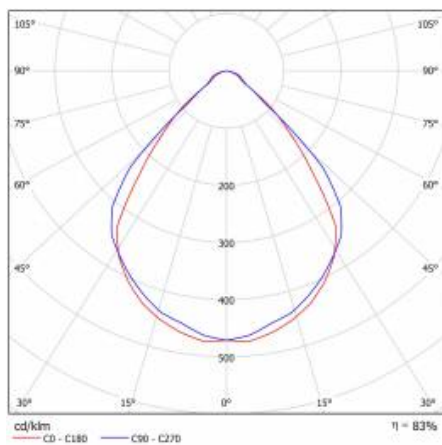
TERRA 2 LED P 595X595MM X2 2400LM 830 BIAŁY MAT (20W)

PODROBNÁ PRODUKTOVÁ KARTA

TABULKA TECHNICKÝCH PARAMETRŮ

Index:	239250	Barva těla:	bílá matná
Zdroj světla:	LED modul	Rozměry (V/Š/H/V) [mm]:	595/595/32
Nominální výkon [W]:	20	Stupeň těsnosti:	IP20
Jmenovitý výkon svítidla [W]:	22.70	Montážní verze:	zapuštěné
Jmenovité napájecí napětí [V]:	220-240	Počet kusů na paletě [ks]:	40
Frekvence [Hz]:	50-60	Čistá hmotnost [kg]:	1.850
Světelný tok svítidla [lm]:	2400	Typ kategorie:	Kazetová svítidla
Světelná účinnost svítidla [lm/W]:	106	Životnost LED L70B50 [h]:	132000
Energetická třída:	E	Životnost LED L80B10 [h]:	84000
Třída ochrany:	II	Životnost LED L90B10 [h] [h]:	42000
Teplota barvy [K]:	3000	Fotobiologická bezpečnost:	riziková skupina 1 (nízké riziko)
Index podání barev (Ra) >:	80	Verze:	2x1
SDCM:	3	Záruka [roky]:	5
Účinek:	0.95	Certifikát CE:	248/2023
Optika:	ON	Manuál:	Download PDF
Materiál karoserie:	práškové lakovaný ocelový plech	Přík LDT:	Download

SVĚTELNÁ KŘIVKA



TERRA 2 LED P 595X595MM X2 2400LM 830 BIAŁY MAT (20W)

PODROBNÁ PRODUKTOVÁ KARTA
TECHNICKÉ ÚDAJE




TERRA 2 LED

TERRA 2 LED P 595X595MM X2 2400LM 830 BIAŁY MAT (20W)


PODROBNÁ PRODUKTOVÁ KARTA

PŘÍSLUŠENSTVÍ K DISPOZICI


index	NÁZEV
374845	RÁMOVÝ adaptér KG 635x635 BÍLÝ
998966	Rám ocelové konstrukce bílé barvy RAL9016 600x600 SM "well effect"
998973	Rám ocelový bílý lesk RAL9016 600x600 SM "well effect"



RÁMOVÝ adaptér KG 635x635 BÍLÝ (374845)



Rám ocelové konstrukce bílé barvy RAL9016 600x600 SM "well effect" (998966)



Rám ocelový bílý lesk RAL9016 600x600 SM "well effect" (998973)

Datum vytvoření karty: 03 leden 2025

Výrobce si vyhrazuje právo na změny v průběhu zdokonalování výroby a na konstrukční změny nebo modernizaci prezentovaného výrobku. Světlo splňuje požadavky směrnice EU ROHS 2001/65/EU. Produktový list není obchodní nabídkou. *Tolerance parametrů je +/- 10%.



Tento produkt podléhá pravidlům recyklace elektrické a elektronické zařízení



Certifikát CE - č.: 248/2023