

QUEST 2 LED RESIST L 19950LM DALI I KL. IP66 840 SP10KV (145W)

SZCZEGÓŁOWA KARTA PRODUKTU



PARAMETRY TECHNICZNE

Stopień szczelności:	IP66
Odporność na uderzenia:	IK09
Moc znamionowa oprawy [W]*:	145
Strumień świetlny oprawy [lm]*:	19950
Temperatura barwowa [K]:	4000
Wskaźnik oddawania barw (Ra):	>80
SDCM:	≤ 3
Klasa ochronności:	I
Klasa energetyczna:	C
Materiał korpusu:	aluminium

CHARAKTERYSTYKA

Wysokiej jakości naświetlacz z wbudowanym źródłem LED. Korpus wykonany z ciśnieniowego odlewu aluminium, malowany proszkowo na kolor szary antracytowy (RAL 7016) a uchwyt montażowy ze stali malowanej na kolor czarny. Klosz stanowi szyba hartowana o grubości 5mm. Uchwyt montażowy, odporny na korozję, z możliwością regulacji kąta w zakresie od -140; do +185. Standardowo wyposażona w przewód H07RN-F i szybkozłącze IP66

ZASTOSOWANIE

Dedykowane do zastosowania na basenach. Oświetlenie obiektów oświatowo-wychowawczo-administracyjnych, hal, garaży, przejść, magazynów, sklepów, przemysłu spożywczym i obiektach handlowo-usługowych związanych z towarami spożywczymi.

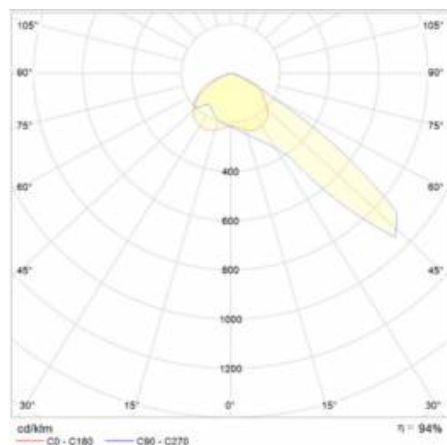
QUEST 2 LED RESIST L 19950LM DALI I KL. IP66 840 SP10KV (145W)

SZCZEGÓŁOWA KARTA PRODUKTU

TABELA PARAMETRÓW TECHNICZNYCH

Indeks:	695254	Kolor korpusu:	szary antracytowy
Źródło światła:	moduł LED	Wymiary (W/S/G/Z) [mm]:	415/424/37
Moc znamionowa oprawy [W]:	145	Odporność na uderzenia:	IK09
Znamionowe napięcie zasilania [V]:	220 - 240	Stopień szczelności:	IP66
Częstotliwość [Hz]:	50 - 60	Sposób montażu:	natynkowy
Strumień świetlny oprawy [lm]:	19950	Temperatura pracy [°C]:	od -20 do +35
Skuteczność świetlna oprawy [lm/W]:	138	Powierzchnia boczna (SCx) [m2]:	0.140
Klasa energetyczna:	C	DIMM DALI:	tak
Klasa ochrony:	I	Waga netto [kg]:	4.200
Temperatura barwowa [K]:	4000	Gwarancja [lata]:	5
Wskaźnik oddawania barw (Ra):	>80	Kategoria typ:	naświetlacze
SDCM:	≤ 3	Wersja:	L
Kolor światła:	biały	Żywotność LED L70B50 [h]:	125000
Zabezpieczenie przeciwprzepięciowe [kV]:	10	Żywotność LED L80B20 [h]:	79000
Materiał klosza:	szkło	Żywotność LED L90B10 [h]:	38000
Rodzaj klosza:	transparentny	Certyfikat CE:	296/2023
Materiał korpusu:	aluminium		

KRZYWA ŚWIATŁOŚCI



QUEST 2 LED RESIST L 19950LM DALI I KL. IP66 840 SP10KV (145W)

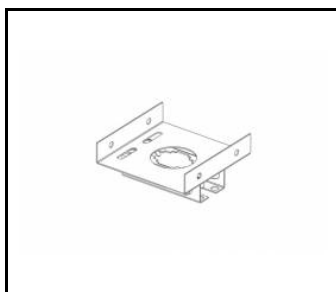
SZCZEGÓŁOWA KARTA PRODUKTU

DOSTĘPNE AKCESORIA

indeks	Nazwa
559938	QUEST PLUS LED M/L Uchwyt do ściany / wall holder RAL9006
559921	QUEST PLUS LED M/L Uchwyt do słupa ocynk / galvanized holder for pole
699993	QUEST 2 LED M - ramka p/t
699986	QUEST 2 LED L - ramka p/t
699962	QUEST 2 LED L Siatka ochronna RAL7016
699979	QUEST 2 LED M Siatka ochronna RAL7016
965913	QUEST 2 LED M/L Uchwyt do ściany MAX RAL7016




QUEST PLUS LED M/L Uchwyt do ściany / wall holder RAL9006 (559938)



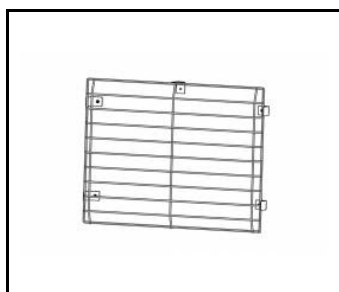
QUEST PLUS LED M/L Uchwyt do słupa ocynk / galvanized holder for pole (559921)



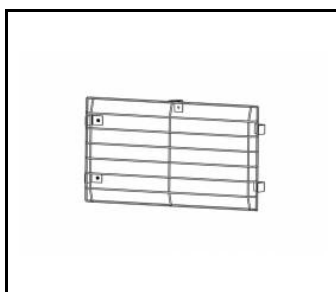
QUEST 2 LED M - ramka p/t (699993)



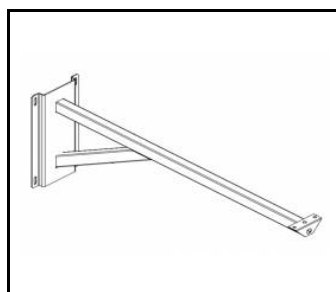
QUEST 2 LED L - ramka p/t (699986)



QUEST 2 LED L Siatka ochronna RAL7016 (699962)



QUEST 2 LED M Siatka ochronna RAL7016 (699979)



QUEST 2 LED M/L Uchwyt do ściany MAX RAL7016 (965913)

Data utworzenia karty: 10 lipiec 2024

Producent zastrzega sobie prawo do zmian w toku udoskonalenia produktów oraz do zmian konstrukcyjnych lub modernizacji w prezentowanym produkcie. Oprawa spełnia warunki dyrektywy unijnej ROHS 2001/65/UE. Karta techniczna produktu nie jest ofertą handlową. *Tolerancja parametru wynosi +/- 10%.



Ten produkt podlega zasadom recyklingu sprzętu elektrycznego i elektronicznego



Certyfikat CE - Nr: 296/2023