

# LINEA S LED 1764MM 13900LM 840 IP40 105D (96W)

FICHE DÉTAILLÉE DE PRODUIT



## PARAMÈTRES TECHNIQUE

<b>Référence:</b>	980220
<b>Puissance nominale du luminaire [W]*:</b>	96
<b>Flux lumineux du luminaire [lm]*:</b>	13900
<b>Fréquence [Hz]:</b>	50-60
<b>Classe énergétique:</b>	C
<b>Classe de protection:</b>	I
<b>Température de couleur [K]:</b>	4000
<b>Degré d'étanchéité:</b>	IP40
<b>Méthode de montage:</b>	en saillie, en suspension

## CARACTÉRISTIQUES DU PRODUIT

LINEA S LED est un système de ligne lumineuse monté en surface et suspendu, représentant une nouvelle génération de luminaires dédiés à la technologie LED. Le système de connexion innovant et le câblage en boucle permettent l'assemblage rapide des luminaires dans une ligne d'éclairage et le remplacement flexible des modules d'éclairage pour répondre aux besoins actuels. Le design utilisé permet un montage et un raccordement électrique faciles. Le corps en acier, conçu de A à Z, assure la solidité et la robustesse du luminaire, tandis que le profil latéral étroit permet l'installation dans des zones difficiles d'accès. Les diodes d'un fabricant renommé et les nouveaux modules LED contribuent à l'efficacité lumineuse très élevée.

## APPLICATION

Une lampe LED polyvalente pour une utilisation intérieure, particulièrement adaptée à l'éclairage de grandes installations commerciales, de fabrication et d'entrepôt. Une lampe destinée à la fois aux nouvelles applications et au remplacement des luminaires T8 et T5 traditionnels par des solutions LED à haut rendement énergétique.

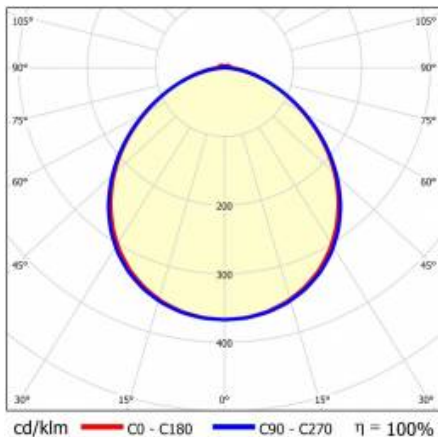
# LINEA S LED 1764MM 13900LM 840 IP40 105D (96W)

FICHE DÉTAILLÉE DE PRODUIT

## TABLEAU DES PARAMÈTRES TECHNIQUES

Référence:	980220	Dimensions (H/L/P/S) [mm]:	1764/53/26
EAN:	5905963980220	Degré d'étanchéité:	IP40
Puissance nominale du luminaire [W]:	96	Méthode de montage:	en saillie, en suspension
Flux lumineux du luminaire [lm]:	13900	Température de travail [° C]:	de -20 à +35
Plage de tension alternative [V]:	220-240	Câble - longueur [m]:	0.30
Fréquence [Hz]:	50-60	Dimensions du carton simple (H / L / P) [mm]:	1764/67/50
Efficacité lumineuse du luminaire [lm / W]:	145	Nombre de pièces sur une palette [pcs]:	104
Classe énergétique:	C	Poids net [kg]:	1.900
Classe de protection:	I	Type de diffuseur:	congelé
Température de couleur [K]:	4000	Sécurité photobiologique:	groupe de risque 1 (faible risque)
Indice de rendu des couleurs (Ra) >:	80	Garantie [ans]:	5
SDMC:	3	Certificat CE:	<a href="#">46/2025</a>
Durée de vie de la LED L70B50 [h]:	196000	Certificat ENEC:	<a href="#">0331/ENEC/23</a>
Durée de vie de la LED L80B10 [h]:	123000	HACCP:	<a href="#">852/2004</a>
Durée de vie de la LED L90B10 [h]:	60000	Instructions d'installation:	<a href="#">Download PDF</a>
Angle d'éclairage [°]:	105	Déclaration Environnementale (FEP):	<a href="#">869/2025</a>
Type de diffusion:	symétrique	Mark D:	oui
Matériau du diffuseur:	PC	Certificat ISO:	9001:2015, 14001:2015, 45001:2018, 50001:2018
Matériau du corps:	acier	Pliq LDT:	<a href="#">Download</a>
Couleur du corps:	blanc		

## COURBES LÉGÈRES



# LINEA S LED 1764MM 13900LM 840 IP40 105D (96W)

FICHE DÉTAILLÉE DE PRODUIT

## ACCESSOIRES DISPONIBLES

Référence	NOM
980039	LINEA S LED grille 1764mm
980060	LINEA S LED – embout IP40 push-in
980077	LINEA S Suspension LED 3m
980084	LINEA S Bloc d'alimentation LED 5P
980930	LINEA S LED fascia PVC 1176mm
981159	LINEA S LED - fascia PVC 1764mm
981388	LINEA S Bloc d'alimentation LED 11P
981166	LINEA S LED – embout IP40 pour vis
981258	LINEA S LED 588mm module universel 4P
980947	LINEA S LED grille métallique 1176mm
980985	LINEA S LED grille métallique 588mm
980992	LINEA S LED - Grille en PVC 588mm
981173	LINEA S LED pendentif 1.5m
980954	Support de montage en surface Linea S LED
981418	LINEA S LED pendentif sm 1.5
981425	Suspension de chaîne LINEA S LED
980978	Bloc d'alimentation LED Linea S 7P
980961	LINEA S LED pendentif sm 3m
981401	LINEA S LED Lunette de connexion
981715	LINEA S LED 1176mm Module IoT BT HTR PIR DIMM 8(12)m
981906	LINEA S LED 588mm Module IoT BT HTR PIR DIMM 12(15)m
981227	LINEA S LED 588mm AW DOT CS 2W 1h NM AT
981234	LINEA S LED 588mm AW DOT CSC 2W 1h NM AT
981241	LINEA S LED 588mm AW DOT CSO 2W 1h NM AT
981265	LINEA S LED 588mm - 1xEXPO ADJUST 2050lm zoom 22-55st. BLANC 840 20W
981272	LINEA S LED 588mm - 1xEXPO ADJUST 2050lm DALI zoom 22-55st. BLANC 840 20W
981289	LINEA S LED 1176mm - 2xEXPO ADJUST 2050lm zoom 22-55st. BLANC 840 20W
981296	LINEA S LED 1176mm - 2xEXPO ADJUST 2050lm DALI zoom 22-55st. BLANC 840 20W



# LINEA S LED 1764MM 13900LM 840 IP40 105D (96W)

FICHE DÉTAILLÉE DE PRODUIT

LINEA S LED grille 1764mm (980039)



LINEA S LED - fascia PVC  
1764mm (981159)

LINEA S LED – embout IP40 push-in (980060)



LINEA S Bloc d'alimentation LED  
11P (981388)

LINEA S Bloc d'alimentation LED  
5P (980084)



LINEA S LED grille métallique  
1176mm (980947)

LINEA S LED fascia PVC  
1176mm (980930)



LINEA S LED grille métallique  
588mm (980985)



LINEA S LED - Grille en PVC  
588mm (980992)



LINEA S LED pendentif 1.5m (981173)




Support de montage en surface Linea  
S LED (980954)




Suspension de chaîne LINEA S  
LED (981425)




Bloc d'alimentation LED Linea S  
7P (980978)




LINEA S LED 588mm AW DOT CS 2W  
1h NM AT (981227)




LINEA S LED 588mm AW DOT CSC  
2W 1h NM AT (981234)



LINEA S LED 588mm AW DOT CSO  
2W 1h NM AT (981241)



LINEA S LED 588mm - 1xEXPO  
ADJUST 2050lm zoom 22-55st.  
BLANC 840 20W (981265)



LINEA S LED 588mm - 1xEXPO  
ADJUST 2050lm DALI zoom 22-55st.  
BLANC 840 20W (981272)



LINEA S LED 1176mm - 2xEXPO  
ADJUST 2050lm zoom 22-55st.  
BLANC 840 20W (981289)



LINEA S LED 1176mm - 2xEXPO  
ADJUST 2050lm DALI zoom 22-55st.  
BLANC 840 20W (981296)

# LINEA S LED 1764MM 13900LM 840 IP40 105D (96W)

---

FICHE DÉTAILLÉE DE PRODUIT

Date de création de la carte: 01 avril 2026

Le fabricant se réserve le droit d'apporter des modifications au cours de l'amélioration du produit ainsi que des modifications de conception ou de modernisation du produit présenté. La fiche technique du produit n'est pas une offre commerciale \* La tolérance des paramètres est de +/- 10 %



Ce produit est soumis aux règles de recyclage des équipements électriques et électroniques



Certificat CE - Nr.46/2025



Lena Lighting S.A.  
ul. Kórnicka 52, 63-000 Środa Wielkopolska  
tel. +48 61 28 60 333 (Pn-Pt, 8-16), e-mail: hello@lenalighting.pl, www.lenalighting.pl