


# BARIS 52 LED DIR/IND 1423MM 4550/2775LM 840 IP40 I KL. DALI PRM ANODA CO 36W/22W SINGLE Z WŁ.

SZCZEGÓŁOWA KARTA PRODUKTU



## PARAMETRY TECHNICZNE

Stopień szczelności:	IP40
Odporność na uderzenia:	IK06
Moc znamionowa oprawy [W]*:	58
Strumień świetlny oprawy [lm]*:	7325
Temperatura barwowa [K]:	4000
SDCM:	3
Klasa ochronności:	I
Klasa energetyczna:	D
Materiał korpusu:	aluminium
Kolor korpusu:	szary

## CHARAKTERYSTYKA

Zwieszana lampa oświetleniowa o klasycznych proporcjach i nowoczesnym wzornictwie. Korpus lampy wykonany został z anodowanego profilu aluminiowego w kolorze szarym lub profilu aluminiowego malowanego na kolor biały lub czarny (inne kolory dostępne na zapytanie). Układ optyczny w formie klosza pryzmatycznego (PRM) zapewniający niski współczynnik oślnienia UGR i OPAL (PLX) równomiernie rozświetlający lampę. Oświetlenie pośrednie, niezależnie od wersji, realizowane jest zawsze za pośrednictwem klosza OPAL (PLX). Modułowość i rozbierność lampy pozwalają na wymianę elementów elektronicznych, takich jak pasek LED, zasilacz oraz wymianę klosza przez osoby wykwalifikowane. Wersje wyposażone w sensory współpracujące z inteligentnymi modułami IoT dodatkowo pozwalają zoptymalizować poziom i ilość dostarczanego przez nią światła. W zależności od dobru rozwiązania sterowanie może odbywać się automatycznie lub ręcznie za pomocą systemu CLUE IN i aplikacji w telefonie lub fizycznego przycisku ściennego. Możliwa ręczna regulacja natężenia światła poprzez fizyczny przycisk umieszczony na ścianie czołowej lampy (w endcapie) w wersjach wyposażonych we włącznik. Wersje direct/indirect pozwalają część światła skierować w górę, doświetlając sufit, zwiększając wypełnienie kubatury światłem, niwelując nieprzyjemny kontrast między powierzchnią doświetlaną bezpośrednio (np. blat biurka, podłoga) a sufitem. Lampa wyposażona jest w unikalny system zwieszania, ułatwiający montaż lampy i regulację zawiesia. Wszystkie oprawy zwieszane Baris 52 LED DIR/IND Single zawierają zwiesia o długości 1,2m z puszką w zestawie (oprócz wersji z wtyczką) oraz są wyposażone w klosze.

\*Opcjonalnie istnieje możliwość zamówienia wersji z wtyczką, bez puszką montażowej – podłączenie bezpośrednio do gniazdka sieci.

## ZASTOSOWANIE

Lampa dedykowana jest do użytku wewnętrznego. Znajduje zastosowanie jako źródło światła głównego i sprzyja pracy biurowej wymagającej skupienia wzroku gdzie wymagany jest niski wskaźnik oślnienia UGR oraz doświetlenie ciemnych części pomieszczenia (np. sufit). Unikalne wzornictwo, energooszczędne moduły LED oraz możliwość współpracy z zewnętrznymi systemami sterowania oświetleniem w standardzie DALI dedykują lampę do zastosowania w nowoczesnych biurach klasy A+, ze szczególnym uwzględnieniem pomieszczeń biurowych, reprezentacyjnych, sal konferencyjnych, ciągów komunikacyjnych.

Baris 52 LED DIR/IND Single, jak wskazuje nazwa, stanowi pojedynczy element świetlny o ustalonej fabrycznie długości. Na tworzenie linii o długości do 6 metrów bez łączeń profilu oraz do 25 metrów bez łączeń klosza pozwala wersja BARIS 52 LED.

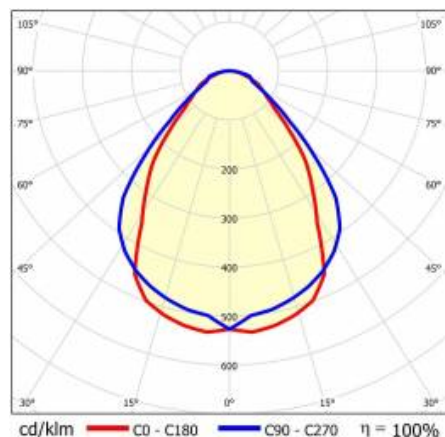
# BARIS 52 LED DIR/IND 1423MM 4550/2775LM 840 IP40 I KL. DALI PRM ANODA CO 36W/22W SINGLE Z WŁ.

SZCZEGÓŁOWA KARTA PRODUKTU

## TABELA PARAMETRÓW TECHNICZNYCH

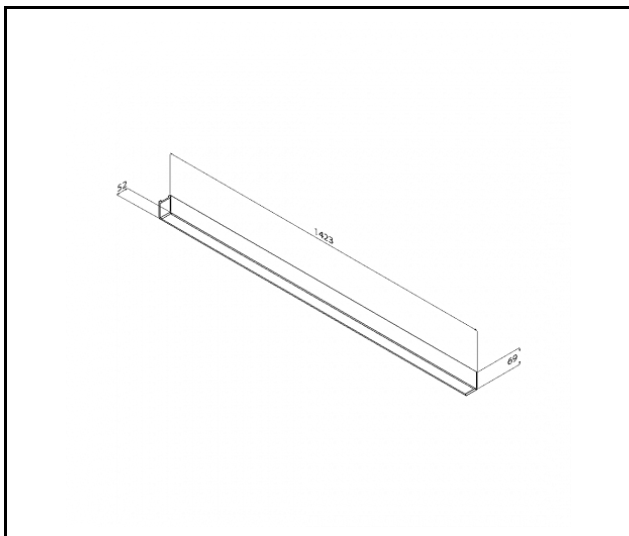
Indeks:	932427	Materiał korpusu:	aluminium
EAN:	5905963932427	Kolor korpusu:	szary
Źródło światła:	moduł LED	Wymiary (W/S/G/Z) [mm]:	1423/69/52
Moc znamionowa oprawy [W]:	58	Wymiary montażowe [mm]:	1200
Strumień świetlny oprawy [lm]:	7325	Odporność na uderzenia:	IK06
Znamionowe napięcie zasilania [V]:	220 - 240	Stopień szczelności:	IP40
Częstotliwość [Hz]:	50 - 60	Sposób montażu:	zwieszany
Skuteczność świetlna oprawy [lm/W]:	126	Temperatura pracy [°C]:	od -25 do +35
Klasa energetyczna:	D	DIMM DALI:	tak
Klasa ochrony:	I	Waga netto [kg]:	2.800
Temperatura barwowa [K]:	4000	Typ rozsyłu:	open space
SDCM:	3	Włącznik:	tak
Żywotność LED L70B50 [h]:	150000	Kategoria zastosowanie:	oświetlenie biurowe
Żywotność LED L80B10 [h]:	100000	Gwarancja [lata]:	5
Żywotność LED L90B10 [h]:	50000	Certyfikat CE:	<a href="#">227/2023</a>
Współczynnik mocy:	0.90	Atest PZH:	<a href="#">B-BK-60112-0357/2023</a>
Zabezpieczenie przeciwprzepięciowe [kV]:	1	Instrukcja:	<a href="#">Pobierz PDF</a>
Materiał klosza:	PC	Deklaracja środowiskowa (EPD):	<a href="#">852/2025</a>
Rodzaj klosza:	PRM	Certyfikaty ISO:	9001:2015, 14001:2015, 45001:2018, 50001:2018
Kolor klosza:	transparentny	Plik LDT:	<a href="#">Pobierz</a>

## KRZYWA ŚWIATŁOŚCI



# BARIS 52 LED DIR/IND 1423MM 4550/2775LM 840 IP40 I KL. DALI PRM ANODA CO 36W/22W SINGLE Z WŁ.

SZCZEGÓŁOWA KARTA PRODUKTU  
RYSUNKI TECHNICZNE



Data utworzenia karty: 16 marzec 2026

Producent zastrzega sobie prawo do zmian w toku udoskonalenia produktów oraz do zmian konstrukcyjnych lub modernizacji w prezentowanym produkcie. Oprawa spełnia warunki dyrektywy unijnej ROHS 2001/65/UE. Karta techniczna produktu nie jest ofertą handlową. \*Tolerancja parametru wynosi +/- 10%.



Ten produkt podlega zasadom recyklingu sprzętu elektrycznego i elektronicznego



Certyfikat CE - Nr: 227/2023